

MORELIA

H. Ayuntamiento 2015-2018

**MUNICIPIO DE
MORELIA, MICHOACÁN.**

ESTADOS FINANCIEROS

EJERCICIO 2016

MARZO 2016

EXPEDIENTE I



Descripción	Saldo final	
	Marzo 2016	Marzo 2015
ACTIVO		
ACTIVO CIRCULANTE		
EFFECTIVO Y EQUIVALENTES		
EFFECTIVO	819,700.00	1,969,207.95
BANCOS/TESORERÍA	193,007,948.01	83,502,288.80
INVERSIONES TEMPORALES (HASTA 3 MESES)	258,090,000.00	219,852,000.00
DEPÓSITOS DE FONDOS DE TERCEROS EN GARANTÍA Y/O ADMINISTRACIÓN	0.00	0.00
	<u>451,917,648.01</u>	<u>305,323,496.75</u>
DERECHOS A RECIBIR EFFECTIVO O EQUIVALENTES		
CUENTAS POR COBRAR A CORTO PLAZO	391,640.80	358,062.49
DEUDORES DIVERSOS POR COBRAR A CORTO PLAZO	35,626,305.03	66,826,752.78
INGRESOS POR RECUPERAR A CORTO PLAZO	0.00	0.00
DEUDORES POR ANTICIPOS DE LA TESORERÍA A CORTO PLAZO	0.00	8,411,695.54
	<u>36,017,945.83</u>	<u>75,596,510.81</u>
ALMACENES		
ALMACÉN DE MATERIALES Y SUMINISTROS DE CONSUMO	1,672,669.09	2,578,507.39
	<u>1,672,669.09</u>	<u>2,578,507.39</u>
OTROS ACTIVOS CIRCULANTES		
VALORES EN GARANTÍA	29,589,198.44	27,225,249.22
	<u>29,589,198.44</u>	<u>27,225,249.22</u>
	<u>\$519,197,461.37</u>	<u>\$410,723,764.17</u>
ACTIVO NO CIRCULANTE		
INVERSIONES FINANCIERAS A LARGO PLAZO	200.00	200.00
PARTICIPACIONES Y APORTACIONES DE CAPITAL	200.00	200.00
	<u>200.00</u>	<u>200.00</u>
DERECHOS A RECIBIR EFFECTIVO O EQUIVALENTES A LARGO PLAZO		
DEUDORES DIVERSOS A LARGO PLAZO	651,794.68	0.00
OTROS DERECHOS A RECIBIR EFFECTIVO O EQUIVALENTES A LARGO PLAZO	18,064,148.95	0.00
	<u>18,715,943.63</u>	<u>0.00</u>
BIENES INMUEBLES, INFRAESTRUCTURA Y CONSTRUCCIONES EN PROCESO		
TERRENOS	1,018,267,496.76	173,589,743.88
VIVIENDAS	6,670,000.00	0.00
EDIFICIOS NO HABITACIONALES	585,299,357.47	145,083,297.27
CONSTRUCCIONES EN PROCESO EN BIENES DE DOMINIO PÚBLICO	128,758,753.03	45,054,050.67
CONSTRUCCIONES EN PROCESO EN BIENES PROPIOS	0.00	720,300.65
OTROS BIENES INMUEBLES	0.00	1,268,513,361.45
	<u>1,738,995,607.26</u>	<u>1,632,960,753.92</u>
BIENES MUEBLES		
MOBILIARIO Y EQUIPO DE ADMINISTRACIÓN	81,207,774.89	30,334,090.56
MOBILIARIO Y EQUIPO EDUCACIONAL Y RECREATIVO	12,535,965.22	9,587,832.13
EQUIPO E INSTRUMENTAL MÉDICO Y DE LABORATORIO	2,031,919.79	334,395.66
VEHÍCULOS Y EQUIPO DE TRANSPORTE	204,766,089.65	48,396,140.54
EQUIPO DE DEFENSA Y SEGURIDAD	16,013,002.68	11,019,360.88
MAQUINARIA, OTROS EQUIPOS Y HERRAMIENTAS	65,147,049.49	19,186,940.42
COLECCIONES, OBRAS DE ARTE Y OBJETOS VALIOSOS	3,085,906.87	0.00
OTROS BIENES MUEBLES	0.00	232,208,366.94
	<u>384,787,708.59</u>	<u>351,067,127.13</u>
ACTIVOS INTANGIBLES		
SOFTWARE	350,141.58	377,400.37
LICENCIAS	110,000.00	0.00
OTROS ACTIVOS INTANGIBLES	0.00	0.00
	<u>460,141.58</u>	<u>377,400.37</u>
DEPRECIACIÓN, DETERIORO Y AMORTIZACIÓN ACUMULADA DE BIENES		
DEPRECIACIÓN ACUMULADA DE BIENES INMUEBLES	0.00	0.00
DEPRECIACIÓN ACUMULADA DE INFRAESTRUCTURA	0.00	0.00
DEPRECIACIÓN ACUMULADA DE BIENES MUEBLES	-49,561,680.99	0.00
AMORTIZACIÓN ACUMULADA DE ACTIVOS INTANGIBLES	-255,006.45	0.00
	<u>-49,816,687.44</u>	<u>0.00</u>
ACTIVOS DIFERIDOS		
ESTUDIOS, FORMULACIÓN Y EVALUACIÓN DE PROYECTOS	0.00	0.00
OTROS ACTIVOS DIFERIDOS	9,525,334.00	8,001,500.00
	<u>9,525,334.00</u>	<u>8,001,500.00</u>
	<u>\$2,102,668,247.62</u>	<u>\$1,992,406,981.42</u>
SUMA DE ACTIVO	\$2,621,865,708.99	\$2,403,130,745.59



Descripción	Marzo 2016	Saldo final Marzo 2015
PASIVO		
PASIVO CIRCULANTE		
CUENTAS POR PAGAR A CORTO PLAZO		
SERVICIOS PERSONALES POR PAGAR A CORTO PLAZO	97,202.72	1,254,267.16
PROVEEDORES POR PAGAR A CORTO PLAZO	5,451,645.56	4,055,743.07
CONTRATISTAS POR OBRAS PÚBLICAS POR PAGAR A CORTO PLAZO	46,057,164.44	27,357,245.70
INTERESES, COMISIONES Y OTROS GASTOS DE LA DEUDA PÚBLICA POR PAGAR A CORTO PLAZO	0.00	0.00
RETENCIONES Y CONTRIBUCIONES POR PAGAR A CORTO PLAZO	16,959,737.73	76,109,211.35
OTRAS CUENTAS POR PAGAR A CORTO PLAZO	1,595,546.93	1,284,274.53
	<u>70,161,297.38</u>	<u>110,060,741.81</u>
PORCIÓN A CORTO PLAZO DE LA DEUDA PÚBLICA A LARGO PLAZO	62,993,550.60	62,993,550.60
PORCIÓN A CORTO PLAZO DE LA DEUDA PÚBLICA INTERNA	62,993,550.60	62,993,550.60
	<u>\$133,154,847.98</u>	<u>\$173,054,292.41</u>
PASIVO NO CIRCULANTE		
DEUDA PÚBLICA A LARGO PLAZO		
PRÉSTAMOS DE LA DEUDA PÚBLICA INTERNA POR PAGAR A LARGO PLAZO	212,985,975.00	275,979,525.60
ARRENDAMIENTO FINANCIERO POR PAGAR A LARGO PLAZO	0.00	0.00
	<u>212,985,975.00</u>	<u>275,979,525.60</u>
	<u>\$212,985,975.00</u>	<u>\$275,979,525.60</u>
SUMA DE PASIVO	<u>\$346,140,822.98</u>	<u>\$449,033,818.01</u>
HACIENDA PÚBLICA/PATRIMONIO		
HACIENDA PÚBLICA/PATRIMONIO CONTRIBUIDO		
APORTACIONES	1,495,406,767.42	1,497,474,200.07
DONACIONES DE CAPITAL	163,963,612.94	142,686,971.14
ACTUALIZACIÓN DE LA HACIENDA PÚBLICA/PATRIMONIO	0.00	0.00
	<u>1,659,370,380.36</u>	<u>1,640,161,171.21</u>
HACIENDA PÚBLICA/PATRIMONIO GENERADO		
RESULTADOS DEL EJERCICIO (AHORRO/DESAHORRO)	282,730,293.19	341,795,822.46
RESULTADOS DE EJERCICIOS ANTERIORES	316,148,193.19	-35,607,971.68
RESERVAS	17,476,019.27	7,747,905.59
	<u>616,354,505.65</u>	<u>313,935,756.37</u>
EXCESO O INSUFICIENCIA EN LA ACTUALIZACIÓN DE LA HACIENDA PÚBLICA/PATRIMONIO		
RESULTADO POR POSICIÓN MONETARIA	0.00	0.00
RESULTADO POR TENENCIA DE ACTIVOS NO MONETARIOS	0.00	0.00
	<u>0.00</u>	<u>0.00</u>
	<u>\$2,275,724,886.01</u>	<u>\$1,954,096,927.58</u>
SUMA DE HACIENDA PÚBLICA/PATRIMONIO	<u>\$2,275,724,886.01</u>	<u>\$1,954,096,927.58</u>
SUMA DE PASIVO Y HACIENDA PÚBLICA/PATRIMONIO	<u>\$2,621,865,708.99</u>	<u>\$2,403,130,745.59</u>



H. AYUNTAMIENTO CONSTITUCIONAL
PRESIDENTE MUNICIPAL

SINDICO MUNICIPAL

H. AYUNTAMIENTO CONSTITUCIONAL
TESORERIA MUNICIPAL
MORELIA, MICH.

H. AYUNTAMIENTO CONSTITUCIONAL DE MORELIA
CONTRALOR MUNICIPAL

ING. ALFONSO JESÚS MARTÍNEZ ALCÁZAR
PRESIDENTE MUNICIPAL

DR. FABIO SISTOS RANGEL
SINDICO MUNICIPAL

M.I. ALBERTO GABRIEL GUZMÁN DÍAZ
TESORERO MUNICIPAL

C.P. JOSE BENADAD DROZCO TOLEDO
CONTRALOR MUNICIPAL

BAJO PROTESTA DE DECIR VERDAD DECLARAMOS QUE LOS ESTADOS FINANCIEROS Y SUS NOTAS, SON RAZONABLEMENTE CORRECTOS Y SON RESPONSABILIDAD DEL EMISOR



Descripción	Saldo final	
	Marzo 2016	Marzo 2015
ACTIVO		
ACTIVO CIRCULANTE		
EFFECTIVO Y EQUIVALENTES	451,917,648.01	305,323,496.75
DERECHOS A RECIBIR EFECTIVO O EQUIVALENTES	36,017,945.83	75,596,510.81
ALMACENES	1,672,669.09	2,578,507.39
OTROS ACTIVOS CIRCULANTES	29,589,198.44	27,225,249.22
TOTAL DE ACTIVO CIRCULANTE	\$519,197,461.37	\$410,723,764.17
ACTIVO NO CIRCULANTE		
INVERSIONES FINANCIERAS A LARGO PLAZO	200.00	200.00
DERECHOS A RECIBIR EFECTIVO O EQUIVALENTES A LARGO PLAZO	18,715,943.63	0.00
BIENES INMUEBLES, INFRAESTRUCTURA Y CONSTRUCCIONES EN PROCESO	1,738,995,607.26	1,632,960,753.92
BIENES MUEBLES	384,787,708.59	351,067,127.13
ACTIVOS INTANGIBLES	460,141.58	377,400.37
DEPRECIACIÓN, DETERIORO Y AMORTIZACIÓN ACUMULADA DE BIENES	-49,816,687.44	0.00
ACTIVOS DIFERIDOS	9,525,334.00	8,001,500.00
TOTAL DE ACTIVO NO CIRCULANTE	\$2,102,668,247.62	\$1,992,406,981.42
TOTAL DE ACTIVO	\$2,621,865,708.99	\$2,403,130,745.59
PASIVO		
PASIVO CIRCULANTE		
CUENTAS POR PAGAR A CORTO PLAZO	70,161,297.38	110,060,741.81
PORCIÓN A CORTO PLAZO DE LA DEUDA PÚBLICA A LARGO PLAZO	62,993,550.60	62,993,550.60
TOTAL DE PASIVO CIRCULANTE	\$133,154,847.98	\$173,054,292.41
PASIVO NO CIRCULANTE		
DEUDA PÚBLICA A LARGO PLAZO	212,985,975.00	275,979,525.60
TOTAL DE PASIVO NO CIRCULANTE	\$212,985,975.00	\$275,979,525.60
TOTAL DE PASIVO	\$346,140,822.98	\$449,033,818.01
HACIENDA PUBLICA/PATRIMONIO		
HACIENDA PÚBLICA/PATRIMONIO CONTRIBUIDO		
APORTACIONES	1,659,370,380.36	1,640,161,171.21
DONACIONES DE CAPITAL	1,495,406,767.42	1,497,474,200.07
ACTUALIZACIÓN DE LA HACIENDA PÚBLICA/PATRIMONIO	163,963,612.94	142,686,971.14
HACIENDA PÚBLICA/PATRIMONIO GENERADO		
RESULTADOS DEL EJERCICIO (AHORRO/DES AHORRO)	616,354,505.65	313,935,756.37
RESULTADOS DE EJERCICIOS ANTERIORES	282,730,293.19	341,795,822.46
RESERVAS	316,148,193.19	-35,607,971.68
EXCESO O INSUFICIENCIA EN LA ACTUALIZACIÓN DE LA HACIENDA PÚBLICA/PATRIMONIO	17,476,019.27	7,747,905.59
RESULTADO POR POSICIÓN MONETARIA	0.00	0.00
RESULTADO POR TENENCIA DE ACTIVOS NO MONETARIOS	0.00	0.00
TOTAL DE HACIENDA PUBLICA/PATRIMONIO	\$2,275,724,886.01	\$1,954,096,927.58
TOTAL DE PASIVO Y HACIENDA PUBLICA/PATRIMONIO	\$2,621,865,708.99	\$2,403,130,745.59

H. AYUNTAMIENTO CONSTITUCIONAL
PRESIDENCIA MUNICIPAL
MORELIA, MICH.

SINDICO MUNICIPAL

H. AYUNTAMIENTO CONSTITUCIONAL
TESORERIA MUNICIPAL
MORELIA, MICH.

ASM RECIBIDO
02 MAYO 2016
ÁREA DE FINANZAS
RECIBO II

H. AYUNTAMIENTO CONSTITUCIONAL DE MORELIA
CONTROL MUNICIPAL

ING. ALFONSO JESÚS MARTÍNEZ ALCÁZAR
PRESIDENTE MUNICIPAL

DR. FABIO SISTOS RANGEL
SINDICO MUNICIPAL

M.I. ALBERTO GABRIEL GUZMÁN DÍAZ
TESORERO MUNICIPAL

C.P. JOSE BENADAR TOROZCO TOLEDO
CONTROL MUNICIPAL


BAJO PROTESTA DE DECIR VERDAD DECLARAMOS QUE LOS ESTADOS FINANCIEROS Y SUS NOTAS, SON RAZONABLEMENTE CORRECTOS Y SON RESPONSABILIDAD DEL EMISOR



Descripción	Saldo final	
	Marzo 2016	Marzo 2015
INGRESOS Y OTROS BENEFICIOS		
INGRESOS DE GESTIÓN	309,947,413.39	297,535,054.42
IMPUESTOS	240,369,159.85	229,997,661.96
IMPUESTOS SOBRE LOS INGRESOS	2,421,820.15	2,105,827.71
IMPUESTOS SOBRE EL PATRIMONIO	218,075,195.94	208,177,022.68
IMPUESTOS SOBRE LA PRODUCCIÓN, EL CONSUMO Y LAS TRANSACCIONES	9,007,864.19	8,959,794.64
ACCESORIOS DE IMPUESTOS	10,474,571.53	10,168,118.45
OTROS IMPUESTOS	389,708.04	586,898.48
CONTRIBUCIONES DE MEJORAS	6,586.00	374,949.75
DERECHOS	61,055,653.91	57,687,127.34
PRODUCTOS DE TIPO CORRIENTE	2,790,615.59	1,591,475.66
APROVECHAMIENTOS DE TIPO CORRIENTE	5,725,398.04	7,878,412.21
INGRESOS POR VENTA DE BIENES Y SERVICIOS	0.00	5,427.50
PARTICIPACIONES, APORTACIONES, TRANSFERENCIAS, ASIGNACIONES, SUBSIDIOS Y OTRAS AYUDAS	257,971,991.00	333,360,365.45
PARTICIPACIONES Y APORTACIONES	257,971,991.00	333,360,365.45
PARTICIPACIONES	144,973,273.00	132,823,266.00
APORTACIONES	93,808,718.00	88,746,368.00
CONVENIOS	19,190,000.00	111,790,731.45
OTROS INGRESOS Y BENEFICIOS	0.00	0.00
INGRESOS FINANCIEROS	0.00	0.00
INTERESES GANADOS DE VALORES, CRÉDITOS, BONOS Y OTROS	0.00	0.00
OTROS INGRESOS FINANCIEROS	0.00	0.00
Total de Ingresos y otros beneficios	567,919,404.39	630,895,419.87

GASTOS Y OTRAS PERDIDAS

GASTOS DE FUNCIONAMIENTO	256,227,988.36	218,175,308.27
SERVICIOS PERSONALES	139,665,600.55	113,927,461.59
MATERIALES Y SUMINISTROS	17,633,775.94	17,491,067.84
SERVICIOS GENERALES	98,928,611.87	86,756,778.84
TRANSFERENCIAS, ASIGNACIONES, SUBSIDIOS Y OTRAS AYUDAS	18,896,372.47	49,502,260.00
TRANSFERENCIAS INTERNAS Y ASIGNACIONES AL SECTOR PÚBLICO	0.00	0.00
TRANSFERENCIAS AL RESTO DEL SECTOR PÚBLICO	8,167,660.77	37,496,154.97
SUBSIDIOS Y SUBVENCIONES	1,151,831.17	1,524,952.00
AYUDAS SOCIALES	5,475,690.57	5,505,797.62
PENSIONES Y JUBILACIONES	3,762,486.76	3,046,425.41
TRANSFERENCIAS A FIDEICOMISOS, MANDATOS Y CONTRATOS ANÁLOGOS	0.00	0.00
TRANSFERENCIAS A LA SEGURIDAD SOCIAL	0.00	0.00
DONATIVOS	338,703.20	1,928,930.00
TRANSFERENCIAS AL EXTERIOR	0.00	0.00
PARTICIPACIONES Y APORTACIONES	0.00	17,732,419.66
CONVENIOS	0.00	17,732,419.66
INTERESES, COMISIONES Y OTROS GASTOS DE LA DEUDA PÚBLICA	3,196,805.15	3,689,609.48
INTERESES DE LA DEUDA PÚBLICA	3,196,805.15	3,689,609.48
COMISIONES DE LA DEUDA PÚBLICA	0.00	0.00
OTROS GASTOS Y PÉRDIDAS EXTRAORDINARIAS	6,867,945.22	0.00
ESTIMACIONES, DEPRECIACIONES, DETERIOROS, OBSOLESCENCIA Y AMORTIZACIONES	6,867,945.22	0.00
INVERSIÓN PÚBLICA	0.00	0.00
INVERSIÓN PÚBLICA NO CAPITALIZABLE	0.00	0.00
Total de Gastos y Otras Pérdidas	285,189,111.20	289,099,597.41



H. AYUNTAMIENTO
CONSTITUCIONAL
TESORERIA MUNICIPAL
MORELIA, MICH.

Resultados del Ejercicio (Ahorro/Desahorro)

282,730,293.19 341,795,822.46



SINDICO
MUNICIPAL

H. AYUNTAMIENTO
CONSTITUCIONAL
PRESIDENCIA MUNICIPAL
MORELIA, MICH.

ING. ALFONSO JESUS MARTINEZ ALCAZAR
PRESIDENTE MUNICIPAL

DR. FABIO SISTOS RANGEL
SINDICO MUNICIPAL

M.I. ALBERTO GABRIEL GUZMAN DIAZ
TESORERO MUNICIPAL

C.P. JOSE BENADAD OROZUA
CONTRALOR MUNICIPAL

BAJO PROTESTA DE DECIR VERDAD DECLARAMOS QUE LOS ESTADOS FINANCIEROS Y SUS NOTAS, SON RAZONABLEMENTE CORRECTOS Y SON RESPONSABILIDAD DEL EMISOR



Descripción	Saldo final	
	Marzo 2016	Marzo 2015
INGRESOS Y OTROS BENEFICIOS		
INGRESOS DE GESTIÓN	309,947,413.39	297,535,054.42
IMPUESTOS	240,369,159.85	229,997,661.96
CONTRIBUCIONES DE MEJORAS	6,586.00	374,949.75
DERECHOS	61,055,653.91	57,687,127.34
PRODUCTOS DE TIPO CORRIENTE	2,790,615.59	1,591,475.66
APROVECHAMIENTOS DE TIPO CORRIENTE	5,725,398.04	7,878,412.21
INGRESOS POR VENTA DE BIENES Y SERVICIOS	0.00	5,427.50
PARTICIPACIONES, APORTACIONES, TRANSFERENCIAS, ASIGNACIONES, SUBSIDIOS Y OTRAS AYUDAS	257,971,991.00	333,360,365.45
PARTICIPACIONES Y APORTACIONES	257,971,991.00	333,360,365.45
OTROS INGRESOS Y BENEFICIOS	0.00	0.00
INGRESOS FINANCIEROS	0.00	0.00
Total de Ingresos y otros beneficios	567,919,404.39	630,895,419.87
GASTOS Y OTRAS PERDIDAS		
GASTOS DE FUNCIONAMIENTO	256,227,988.36	218,175,308.27
SERVICIOS PERSONALES	139,665,600.55	113,927,461.59
MATERIALES Y SUMINISTROS	17,633,775.94	17,491,067.84
SERVICIOS GENERALES	98,928,611.87	86,756,778.84
TRANSFERENCIAS, ASIGNACIONES, SUBSIDIOS Y OTRAS AYUDAS	18,896,372.47	49,502,260.00
TRANSFERENCIAS INTERNAS Y ASIGNACIONES AL SECTOR PÚBLICO	0.00	0.00
TRANSFERENCIAS AL RESTO DEL SECTOR PÚBLICO	8,167,660.77	37,496,154.97
SUBSIDIOS Y SUBVENCIONES	1,151,831.17	1,524,952.00
AYUDAS SOCIALES	5,475,690.57	5,505,797.62
PENSIONES Y JUBILACIONES	3,762,486.76	3,046,425.41
TRANSFERENCIAS A FIDEICOMISOS, MANDATOS Y CONTRATOS ANÁLOGOS	0.00	0.00
TRANSFERENCIAS A LA SEGURIDAD SOCIAL	0.00	0.00
DONATIVOS	338,703.20	1,928,930.00
TRANSFERENCIAS AL EXTERIOR	0.00	0.00
PARTICIPACIONES Y APORTACIONES	0.00	17,732,419.66
CONVENIOS	0.00	17,732,419.66
INTERESES, COMISIONES Y OTROS GASTOS DE LA DEUDA PÚBLICA	3,196,805.15	3,689,609.48
INTERESES DE LA DEUDA PÚBLICA	3,196,805.15	3,689,609.48
COMISIONES DE LA DEUDA PÚBLICA	0.00	0.00
OTROS GASTOS Y PÉRDIDAS EXTRAORDINARIAS	6,867,945.22	0.00
ESTIMACIONES, DEPRECIACIONES, DETERIOROS, OBSOLESCENCIA Y AMORTIZACIONES	6,867,945.22	0.00
INVERSIÓN PÚBLICA	0.00	0.00
INVERSIÓN PÚBLICA NO CAPITALIZABLE	0.00	0.00
Total de Gastos y Otras Pérdidas	285,189,111.20	289,099,597.41
Resultados del Ejercicio (Ahorro/Desahorro)	282,730,293.19	341,795,822.46



H. AYUNTAMIENTO CONSTITUCIONAL TESORERIA MUNICIPAL MORELIA, MICH.



H. AYUNTAMIENTO CONSTITUCIONAL DE MORELIA CONTRALORIA MUNICIPAL



H. AYUNTAMIENTO CONSTITUCIONAL PRESIDENCIA MUNICIPAL MORELIA, MICH.



SINDICO MUNICIPAL

ING. ALFONSO JESÚS MARTÍNEZ ALCÁZAR PRESIDENTE MUNICIPAL

DR. FABIO SISTOS RANGEL SINDICO MUNICIPAL

M.T. ALBERTO GABRIEL GUZMÁN DÍAZ TESORERO MUNICIPAL

C.P. JOSE BENJADAD OROZCO TOLEDO CONTRALOR MUNICIPAL

BAJO PROTESTA DE DECIR VERDAD DECLARAMOS QUE LOS ESTADOS FINANCIEROS Y SUS NOTAS, SON RAZONABLEMENTE CORRECTOS Y SON RESPONSABILIDAD DEL EMISOR



Estado de Variaciones en la Hacienda Pública/Patrimonio del 1 de Enero al 31 de Marzo de 2016

Descripción	Periodo anterior		Ejercicio actual		Flujo
	Saldo final	Cargos	Abonos	Saldo final	
HACIENDA PÚBLICA/PATRIMONIO	1,991,866,331.39	289,714,782.93	573,573,337.55	2,275,724,886.01	283,858,554.62
HACIENDA PÚBLICA/PATRIMONIO CONTRIBUIDO	1,659,370,380.36	0.00	0.00	1,659,370,380.36	0.00
APORTACIONES	1,495,406,767.42	0.00	0.00	1,495,406,767.42	0.00
DONACIONES DE CAPITAL	163,963,612.94	0.00	0.00	163,963,612.94	0.00
ACTUALIZACIÓN DE LA HACIENDA PÚBLICA/PATRIMONIO	0.00	0.00	0.00	0.00	0.00
HACIENDA PÚBLICA/PATRIMONIO GENERADO	332,495,951.03	289,714,782.93	573,573,337.55	616,354,505.65	283,858,554.62
RESULTADOS DEL EJERCICIO (AHORRO/DESAHORRO)	344,631,191.37	289,714,782.93	572,445,076.12	627,361,484.56	282,730,293.19
RESULTADOS DE EJERCICIOS ANTERIORES	-28,482,998.18	0.00	0.00	-28,482,998.18	0.00
REVALÚOS	0.00	0.00	0.00	0.00	0.00
REVALÚO DE BIENES INMUEBLES	0.00	0.00	0.00	0.00	0.00
REVALÚO DE BIENES MUEBLES	0.00	0.00	0.00	0.00	0.00
REVALÚO DE BIENES INTANGIBLES	0.00	0.00	0.00	0.00	0.00
OTROS REVALÚOS	0.00	0.00	0.00	0.00	0.00
RESERVAS	16,347,757.84	0.00	1,128,261.43	17,476,019.27	1,128,261.43
RESERVAS DE PATRIMONIO	0.00	0.00	0.00	0.00	0.00
RESERVAS TERRITORIALES	16,347,757.84	0.00	1,128,261.43	17,476,019.27	1,128,261.43
RESERVAS POR CONTINGENCIAS	0.00	0.00	0.00	0.00	0.00
RECTIFICACIONES DE RESULTADOS DE EJERCICIOS ANTERIORES	0.00	0.00	0.00	0.00	0.00
CAMBIOS EN POLÍTICAS CONTABLES	0.00	0.00	0.00	0.00	0.00
CAMBIOS POR ERRORES CONTABLES	0.00	0.00	0.00	0.00	0.00
EXCESO O INSUFICIENCIA EN LA ACTUALIZACIÓN DE LA HACIENDA PÚBLICA/PATRIMONIO	0.00	0.00	0.00	0.00	0.00
RESULTADO POR POSICIÓN MONETARIA	0.00	0.00	0.00	0.00	0.00
RESULTADO POR TENENCIA DE ACTIVOS NO MONETARIOS	0.00	0.00	0.00	0.00	0.00



H. AYUNTAMIENTO CONSTITUCIONAL
PRESIDENCIA MUNICIPAL
MORELIA, MICHOACÁN



SINDICO MUNICIPAL

H. AYUNTAMIENTO CONSTITUCIONAL
TESORERIA MUNICIPAL
MORELIA, MICHOACÁN



H. AYUNTAMIENTO CONSTITUCIONAL DE
MORELIA
CONTABILIDAD MUNICIPAL

ING. ALFONSO JESÚS MARTÍNEZ ALCÁZAR
PRESIDENTE MUNICIPAL

DR. FABIO SISTOS RANGEL
SINDICO MUNICIPAL

M.I. ALBERTO GABRIEL GUZMÁN DÍAZ
TESORERO MUNICIPAL

C.P. JOSÉ BENABAD OROZCO TOLEDO
CONTADOR MUNICIPAL

BAJO PROTESTA DE DECIR VERDAD DECLARAMOS QUE LOS ESTADOS FINANCIEROS Y SUS NOTAS, SON RAZONABLEMENTE CORRECTOS Y SON RESPONSABILIDAD DEL EMISOR



Estado de Variación en la Hacienda Pública/Patrimonio del 1 de Enero al 31 de Marzo de 2016

Concepto	Hacienda Pública/ Patrimonio Contribuido	Hacienda Pública/ Patrimonio Generado de Ejercicios Anteriores	Hacienda Pública/ Patrimonio Generado del Ejercicio	Ajustes por Cambios de Valor	TOTAL
Hacienda Pública/Patrimonio Neto al Final del Ejercicio 2014	1,640,161,171.21	-123,090,070.95	93,762,110.87	0.00	1,610,833,211.13
Rectificaciones de Resultados de Ejercicios Anteriores	0.00	0.00	0.00	0.00	0.00
Cambio en Políticas Contables	0.00	0.00	0.00	0.00	0.00
Cambios por Errores Contables	0.00	0.00	0.00	0.00	0.00
Patrimonio Neto Inicial Ajustado del Ejercicio 2014	1,640,161,171.21	-123,090,070.95	93,762,110.87	0.00	1,610,833,211.13
Aportaciones	-2,067,432.65	0.00	0.00	0.00	-2,067,432.65
Donaciones de Capital	21,276,641.80	0.00	0.00	0.00	21,276,641.80
Actualización de la Hacienda Pública/Patrimonio Neto del Ejercicio	0.00	0.00	0.00	0.00	0.00
Variaciones de la Hacienda Pública/Patrimonio Neto del Ejercicio 2015	0.00	94,607,072.77	267,216,838.34	0.00	361,823,911.11
Resultado del Ejercicio (Ahorro/Desahorro)	0.00	0.00	344,631,191.37	0.00	344,631,191.37
Resultado de Ejercicios Anteriores	0.00	94,607,072.77	-87,482,099.27	0.00	7,124,973.50
Revalúos	0.00	0.00	0.00	0.00	0.00
Reservas	0.00	0.00	10,067,746.24	0.00	10,067,746.24
Otras Variaciones de la Hacienda Pública/Patrimonio	0.00	0.00	0.00	0.00	0.00
Hacienda Pública/Patrimonio Neto al Final del Ejercicio 2015	1,659,370,380.36	-28,482,998.18	360,978,949.21	0.00	1,991,866,331.39
Cambios en la Hacienda Pública/Patrimonio Neto del Ejercicio (Marzo 2016)	0.00	0.00	0.00	0.00	0.00
Aportaciones	0.00	0.00	0.00	0.00	0.00
Donaciones de Capital	0.00	0.00	0.00	0.00	0.00
Actualización de la Hacienda Pública/Patrimonio	0.00	0.00	0.00	0.00	0.00
Variaciones de la Hacienda Pública/Patrimonio Neto del Ejercicio (Marzo 2016)	0.00	344,631,191.37	-60,772,636.75	0.00	283,858,554.62
Resultado del Ejercicio (Ahorro/Desahorro)	0.00	0.00	282,730,293.19	0.00	282,730,293.19
Resultado de Ejercicios Anteriores	0.00	344,631,191.37	-344,631,191.37	0.00	0.00
Revalúos	0.00	0.00	0.00	0.00	0.00
Reservas	0.00	0.00	1,128,261.43	0.00	1,128,261.43
Otras Variaciones de la Hacienda Pública/Patrimonio	0.00	0.00	0.00	0.00	0.00
Saldo Neto de la Hacienda Pública/Patrimonio del Ejercicio (Marzo de 2016)	1,659,370,380.36	316,148,193.19	300,206,312.46	0.00	2,275,724,886.01



H. AYUNTAMIENTO
CONSTITUCIONAL
TESORERIA MUNICIPAL
MORELIA, MICH.



H. AYUNTAMIENTO
CONSTITUCIONAL DE
MORELIA
CONTADORIA MUNICIPAL



H. AYUNTAMIENTO
CONSTITUCIONAL
PRESIDENCIA MUNICIPAL
MORELIA, MICH.



SINDICO
MUNICIPAL

ING. ALFONSO JESÚS MARTÍNEZ ALCÁZAR
PRESIDENTE MUNICIPAL

DR. FABIO SISTOS RANGEL
SINDICO MUNICIPAL

M.I. ALBERTO GABRIEL GUZMÁN DÍAZ
TESORERO MUNICIPAL

C.P. JOSE BENADAD OROZCO TOLEDO
CONTADOR MUNICIPAL


BAJO PROTESTA DE DECIR VERDAD DECLARAMOS QUE LOS ESTADOS FINANCIEROS Y SUS NOTAS, SON RAZONABLEMENTE CORRECTOS Y SON RESPONSABILIDAD DEL EMISOR.



Descripción	Origen	Aplicación
ACTIVO		
ACTIVO CIRCULANTE		
EFFECTIVO	0.00	674,700.00
BANCOS/TESORERÍA	41,580,599.61	0.00
INVERSIONES TEMPORALES (HASTA 3 MESES)	0.00	257,390,000.00
DEPÓSITOS DE FONDOS DE TERCEROS EN GARANTÍA Y/O ADMINISTRACIÓN	0.00	0.00
CUENTAS POR COBRAR A CORTO PLAZO	0.00	176,760.80
DEUDORES DIVERSOS POR COBRAR A CORTO PLAZO	34,345,307.24	0.00
INGRESOS POR RECUPERAR A CORTO PLAZO	0.00	0.00
DEUDORES POR ANTIPOPOS DE LA TESORERÍA A CORTO PLAZO	0.00	0.00
ALMACÉN DE MATERIALES Y SUMINISTROS DE CONSUMO	823,495.33	0.00
VALORES EN GARANTÍA	14,161,773.45	0.00
ACTIVO NO CIRCULANTE		
PARTICIPACIONES Y APORTACIONES DE CAPITAL	0.00	0.00
DEUDORES DIVERSOS A LARGO PLAZO	0.00	0.00
OTROS DERECHOS A RECIBIR EFECTIVO O EQUIVALENTES A LARGO PLAZO	0.00	0.00
TERRENOS	0.00	0.00
VIVIENDAS	0.00	0.00
EDIFICIOS NO HABITACIONALES	0.00	0.00
CONSTRUCCIONES EN PROCESO EN BIENES DE DOMINIO PÚBLICO	0.00	17,201,651.46
CONSTRUCCIONES EN PROCESO EN BIENES PROPIOS	0.00	0.00
OTROS BIENES INMUEBLES	0.00	0.00
MOBILIARIO Y EQUIPO DE ADMINISTRACIÓN	0.00	4,077,828.11
MOBILIARIO Y EQUIPO EDUCACIONAL Y RECREATIVO	0.00	15,851.36
EQUIPO E INSTRUMENTAL MÉDICO Y DE LABORATORIO	0.00	0.00
VEHÍCULOS Y EQUIPO DE TRANSPORTE	0.00	0.00
EQUIPO DE DEFENSA Y SEGURIDAD	0.00	0.00
MAQUINARIA, OTROS EQUIPOS Y HERRAMIENTAS	0.00	32,256.14
COLECCIONES, OBRAS DE ARTE Y OBJETOS VALIOSOS	0.00	24,320.92
OTROS BIENES MUEBLES	0.00	0.00
SOFTWARE	0.00	0.00
LICENCIAS	0.00	0.00
OTROS ACTIVOS INTANGIBLES	0.00	0.00
DEPRECIACIÓN ACUMULADA DE BIENES INMUEBLES	0.00	0.00
DEPRECIACIÓN ACUMULADA DE INFRAESTRUCTURA	0.00	0.00
DEPRECIACIÓN ACUMULADA DE BIENES MUEBLES	6,836,781.29	0.00
AMORTIZACIÓN ACUMULADA DE ACTIVOS INTANGIBLES	31,163.93	0.00
ESTUDIOS, FORMULACIÓN Y EVALUACIÓN DE PROYECTOS	0.00	0.00
OTROS ACTIVOS DIFERIDOS	0.00	1,523,834.00



Descripción	Origen	Aplicación
PASIVO		
PASIVO CIRCULANTE		
SERVICIOS PERSONALES POR PAGAR A CORTO PLAZO	0.00	1,640,015.22
PROVEEDORES POR PAGAR A CORTO PLAZO	0.00	42,231,187.70
CONTRATISTAS POR OBRAS PÚBLICAS POR PAGAR A CORTO PLAZO	0.00	30,099,639.89
INTERESES, COMISIONES Y OTROS GASTOS DE LA DEUDA PÚBLICA POR PAGAR A CORTO PLAZO	0.00	0.00
RETENCIONES Y CONTRIBUCIONES POR PAGAR A CORTO PLAZO	0.00	6,602,510.25
OTRAS CUENTAS POR PAGAR A CORTO PLAZO	0.00	4,198,731.97
PORCIÓN A CORTO PLAZO DE LA DEUDA PÚBLICA INTERNA	0.00	0.00
PASIVO NO CIRCULANTE		
PRÉSTAMOS DE LA DEUDA PÚBLICA INTERNA POR PAGAR A LARGO PLAZO	0.00	15,748,387.65
ARRENDAMIENTO FINANCIERO POR PAGAR A LARGO PLAZO	0.00	0.00
HACIENDA PÚBLICA / PATRIMONIO		
HACIENDA PÚBLICA/PATRIMONIO CONTRIBUIDO		
APORTACIONES	0.00	0.00
DONACIONES DE CAPITAL	0.00	0.00
ACTUALIZACIÓN DE LA HACIENDA PÚBLICA/PATRIMONIO	0.00	0.00
HACIENDA PÚBLICA/PATRIMONIO GENERADO		
RESULTADOS DEL EJERCICIO (AHORRO/DESAHORRO)	282,730,293.19	0.00
RESULTADOS DE EJERCICIOS ANTERIORES	0.00	0.00
REVALÚO DE BIENES INMUEBLES	0.00	0.00
REVALÚO DE BIENES MUEBLES	0.00	0.00
REVALÚO DE BIENES INTANGIBLES	0.00	0.00
OTROS REVALÚOS	0.00	0.00
RESERVAS DE PATRIMONIO	0.00	0.00
RESERVAS TERRITORIALES	0.00	0.00
RESERVAS POR CONTINGENCIAS	0.00	0.00
CAMBIOS EN POLÍTICAS CONTABLES	0.00	0.00
CAMBIOS POR ERRORES CONTABLES	0.00	0.00
EXCESO O INSUFICIENCIA EN LA ACTUALIZACION DE LA HACIENDA PÚBLICA/PATRIMONIO		
RESULTADO POR POSICIÓN MONETARIA	0.00	0.00
RESULTADO POR TENENCIA DE ACTIVOS NO MONETARIOS	0.00	0.00
	381,637,675.47	381,637,675.47



H. AYUNTAMIENTO CONSTITUCIONAL
PRESIDENCIA MUNICIPAL
SECRETARÍA MICH.

ING. ALFONSO JESÚS MARTÍNEZ ALCÁZAR
PRESIDENTE MUNICIPAL



SINDICO MUNICIPAL

DR. FABIO SISTOS RANGEL
SINDICO MUNICIPAL



H. AYUNTAMIENTO
CONSTITUCIONAL
TESORERIA MUNICIPAL
MORELIA, MICH.

M.T. ALBERTO GABRIEL GUZMÁN DÍAZ
TESORERO MUNICIPAL



H. AYUNTAMIENTO
CONSTITUCIONAL DE
MORELIA
CONTRALORIA MUNICIPAL

C.P. JOSÉ BENADAD OROZCO TOLEDO
CONTRALOR MUNICIPAL



Descripción	Origen	Aplicación
ACTIVO		
ACTIVO CIRCULANTE		
EFFECTIVO Y EQUIVALENTES	0.00	216,484,100.39
DERECHOS A RECIBIR EFECTIVO O EQUIVALENTES	34,168,546.44	0.00
ALMACENES	823,495.33	0.00
OTROS ACTIVOS CIRCULANTES	14,161,773.45	0.00
ACTIVO NO CIRCULANTE		
INVERSIONES FINANCIERAS A LARGO PLAZO	0.00	0.00
DERECHOS A RECIBIR EFECTIVO O EQUIVALENTES A LARGO PLAZO	0.00	0.00
BIENES INMUEBLES, INFRAESTRUCTURA Y CONSTRUCCIONES EN PROCESO	0.00	17,201,651.46
BIENES MUEBLES	0.00	4,150,256.53
ACTIVOS INTANGIBLES	0.00	0.00
DEPRECIACIÓN, DETERIORO Y AMORTIZACIÓN ACUMULADA DE BIENES	6,867,945.22	0.00
ACTIVOS DIFERIDOS	0.00	1,523,834.00
PASIVO		
PASIVO CIRCULANTE		
CUENTAS POR PAGAR A CORTO PLAZO	0.00	84,772,085.03
PORCIÓN A CORTO PLAZO DE LA DEUDA PÚBLICA A LARGO PLAZO	0.00	0.00
PASIVO NO CIRCULANTE		
DEUDA PÚBLICA A LARGO PLAZO	0.00	15,748,387.65
HACIENDA PUBLICA / PATRIMONIO		
HACIENDA PUBLICA/PATRIMONIO CONTRIBUIDO		
APORTACIONES	0.00	0.00
DONACIONES DE CAPITAL	0.00	0.00
ACTUALIZACIÓN DE LA HACIENDA PÚBLICA/PATRIMONIO	0.00	0.00
HACIENDA PUBLICA/PATRIMONIO GENERADO		
RESULTADOS DEL EJERCICIO (AHORRO/DESAHORRO)	282,730,293.19	0.00
RESULTADOS DE EJERCICIOS ANTERIORES	0.00	0.00
REVALÚOS	0.00	0.00
RESERVAS	1,128,261.43	0.00
RECTIFICACIONES DE RESULTADOS DE EJERCICIOS ANTERIORES	0.00	0.00
EXCESO O INSUFICIENCIA EN LA ACTUALIZACION DE LA HACIENDA PUBLICA/PATRIMONIO		
RESULTADO POR POSICIÓN MONETARIA	0.00	0.00
RESULTADO POR TENENCIA DE ACTIVOS NO MONETARIOS	0.00	0.00
	339,880,315.06	339,880,315.06



H. AYUNTAMIENTO
CONSTITUCIONAL
TESORERIA MUNICIPAL
MORELIA, MICH.



H. AYUNTAMIENTO CONSTITUCIONAL
PRESIDENCIA MUNICIPAL
MORELIA, MICH.



SINDICO MUNICIPAL



H. AYUNTAMIENTO
CONSTITUCIONAL DE
CONTROLOR MUNICIPAL
MUNICIPAL

ING. ALFONSO JESÚS MARTÍNEZ ALCÁZAR
PRESIDENTE MUNICIPAL

DR. FABIO SISTOS RANGEL
SINDICO MUNICIPAL

M. T. ALBERTO GABRIEL GUZMÁN DÍAZ
TESORERO MUNICIPAL

C. P. JOSE BENADAR OROZCO TOLEDO
CONTROLOR MUNICIPAL

BAJO PROTESTA DE DECIR VERDAD DECLARAMOS QUE LOS ESTADOS FINANCIEROS Y SUS NOTAS, SON RAZONABLEMENTE CORRECTOS Y SON RESPONSABILIDAD DEL EMISOR



Descripción	Saldo final	
	Marzo 2016	Marzo 2015
FLUJOS DE EFECTIVO DE LAS ACTIVIDADES DE GESTIÓN		
ORIGEN	567,919,404.39	630,895,419.87
IMPUESTOS	240,369,159.85	229,997,661.96
CONTRIBUCIONES DE MEJORAS	6,586.00	374,949.75
DERECHOS	61,055,653.91	57,687,127.34
PRODUCTOS DE TIPO CORRIENTE	2,790,615.59	1,591,475.66
APROVECHAMIENTOS DE TIPO CORRIENTE	5,725,398.04	7,878,412.21
INGRESOS POR VENTA DE BIENES Y SERVICIOS	0.00	5,427.50
PARTICIPACIONES Y APORTACIONES	257,971,991.00	333,360,365.45
PARTICIPACIONES	144,973,273.00	132,823,266.00
APORTACIONES	93,808,718.00	88,746,368.00
CONVENIOS	19,190,000.00	111,790,731.45
TRANSFERENCIAS, ASIGNACIONES Y SUBSIDIOS Y OTRAS AYUDAS	0.00	0.00
OTROS INGRESOS Y BENEFICIOS	0.00	0.00
APLICACIÓN	281,992,306.05	285,409,987.93
SERVICIOS PERSONALES	139,665,600.55	113,927,461.59
MATERIALES Y SUMINISTROS	17,633,775.94	17,491,067.84
SERVICIOS GENERALES	98,928,611.87	86,756,778.84
TRANSFERENCIAS, ASIGNACIONES, SUBSIDIOS Y OTRAS AYUDAS	18,896,372.47	49,502,260.00
TRANSFERENCIAS INTERNAS Y ASIGNACIONES AL SECTOR PÚBLICO	0.00	0.00
TRANSFERENCIAS AL RESTO DEL SECTOR PÚBLICO	8,167,660.77	37,496,154.97
SUBSIDIOS Y SUBVENCIONES	1,151,831.17	1,524,952.00
AYUDAS SOCIALES	5,475,690.57	5,505,797.62
PENSIONES Y JUBILACIONES	3,762,486.76	3,046,425.41
TRANSFERENCIAS A FIDEICOMISOS, MANDATOS Y CONTRATOS ANÁLOGOS	0.00	0.00
TRANSFERENCIAS A LA SEGURIDAD SOCIAL	0.00	0.00
DONATIVOS	338,703.20	1,928,930.00
TRANSFERENCIAS AL EXTERIOR	0.00	0.00
PARTICIPACIONES Y APORTACIONES	0.00	17,732,419.66
CONVENIOS	0.00	17,732,419.66
OTROS GASTOS Y PÉRDIDAS EXTRAORDINARIAS	6,867,945.22	0.00
INVERSIÓN PÚBLICA	0.00	0.00
INVERSIÓN PÚBLICA NO CAPITALIZABLE	0.00	0.00
FLUJOS NETOS DE EFECTIVO POR ACTIVIDADES DE GESTIÓN	285,927,098.34	345,485,431.94
FLUJOS DE EFECTIVO DE LAS ACTIVIDADES DE INVERSIÓN		
ORIGEN	1,128,261.43	1,467,893.99
CONTRIBUCIONES DE CAPITAL	0.00	0.00
VENTA DE ACTIVOS FÍSICOS	0.00	0.00
OTROS	1,128,261.43	1,467,893.99
APLICACIÓN	21,351,907.99	45,868,043.13
BIENES INMUEBLES Y MUEBLES	4,150,256.53	351,681.36
CONSTRUCCIONES EN PROCESO (OBRA PÚBLICA)	17,201,651.46	45,516,361.77
OTROS	0.00	0.00
FLUJOS NETOS DE EFECTIVO POR ACTIVIDADES DE INVERSIÓN	-20,223,646.56	-44,400,149.14
FLUJO DE EFECTIVO DE LAS ACTIVIDADES DE FINANCIAMIENTO		
ORIGEN	56,198,521.24	9,514,139.95
ENDEUDAMIENTO NETO	0.00	0.00
INTERNO	0.00	0.00
EXTERNO	0.00	0.00
INCREMENTO DE OTROS PASIVOS	0.00	0.00
DISMINUCIÓN DE ACTIVOS FINANCIEROS	56,198,521.24	9,514,139.95
APLICACIÓN	105,417,872.63	197,920,574.51
INCREMENTO DE ACTIVOS FINANCIEROS	1,700,594.80	4,474,793.63
SERVICIOS DE LA DEUDA	3,196,805.15	3,689,609.48
INTERNO	3,196,805.15	3,689,609.48
EXTERNO	0.00	0.00
DISMINUCIÓN DE OTROS PASIVOS	100,520,472.68	189,756,171.40
FLUJOS NETOS DE EFECTIVO POR ACTIVIDADES DE FINANCIAMIENTO	-49,219,351.39	-188,406,434.56
INCREMENTO/DISMINUCIÓN NETA EN EL EFECTIVO Y EQUIVALENTES AL EFECTIVO	216,484,100.39	112,678,848.24
EFECTIVO Y EQUIVALENTES AL EFECTIVO AL INICIO DEL EJERCICIO	235,433,547.62	192,644,648.51
EFECTIVO Y EQUIVALENTES AL EFECTIVO AL FINAL DEL EJERCICIO	451,917,648.01	305,323,496.75



H. AYUNTAMIENTO
CONSTITUCIONAL
TESORERIA MUNICIPAL
MORELIA, MICH.

H. AYUNTAMIENTO CONSTITUCIONAL
PRESIDENCIA MUNICIPAL
MORELIA, MICH.

SINDICO MUNICIPAL



H. AYUNTAMIENTO
CONSTITUCIONAL DE
MORELIA
CONTROLOR MUNICIPAL

ING. ALFONSO JESÚS MARTÍNEZ ALCÁZAR
PRESIDENTE MUNICIPAL

DR. FABIO SISTOS RANGEL
SINDICO MUNICIPAL

M.I. ALBERTO GABRIEL GUZMÁN DÍAZ
TESORERO MUNICIPAL

C.P. JOSE BENADAD BROZCO
CONTROLOR MUNICIPAL



Estado de Flujos de Efectivo
del 1° de Enero al 31 de Marzo de 2016

Descripción	Saldo final	
	Marzo 2016	Marzo 2015
FLUJOS DE EFECTIVO DE LAS ACTIVIDADES DE OPERACIÓN		
ORIGEN	567,919,404.39	630,895,419.87
IMPUESTOS	240,369,159.85	229,997,661.96
CONTRIBUCIONES DE MEJORAS	6,586.00	374,949.75
DERECHOS	61,055,653.91	57,687,127.34
PRODUCTOS DE TIPO CORRIENTE	2,790,615.59	1,591,475.66
APROVECHAMIENTOS DE TIPO CORRIENTE	5,725,398.04	7,878,412.21
INGRESOS POR VENTA DE BIENES Y SERVICIOS	0.00	5,427.50
PARTICIPACIONES Y APORTACIONES	257,971,991.00	333,360,365.45
OTROS INGRESOS Y BENEFICIOS	0.00	0.00
APLICACIÓN	281,992,306.05	285,409,987.93
SERVICIOS PERSONALES	139,665,600.55	113,927,461.59
MATERIALES Y SUMINISTROS	17,633,775.94	17,491,067.84
SERVICIOS GENERALES	98,928,611.87	86,756,778.84
TRANSFERENCIAS INTERNAS Y ASIGNACIONES AL SECTOR PÚBLICO	0.00	0.00
TRANSFERENCIAS AL RESTO DEL SECTOR PÚBLICO	8,167,660.77	37,496,154.97
SUBSIDIOS Y SUBVENCIONES	1,151,831.17	1,524,952.00
AYUDAS SOCIALES	5,475,690.57	5,505,797.62
PENSIONES Y JUBILACIONES	3,762,486.76	3,046,425.41
TRANSFERENCIAS A FIDEICOMISOS, MANDATOS Y CONTRATOS ANÁLOGOS	0.00	0.00
TRANSFERENCIAS A LA SEGURIDAD SOCIAL	0.00	0.00
DONATIVOS	338,703.20	1,928,930.00
TRANSFERENCIAS AL EXTERIOR	0.00	0.00
CONVENIOS	0.00	17,732,419.66
OTROS GASTOS Y PÉRDIDAS EXTRAORDINARIAS	6,867,945.22	0.00
INVERSIÓN PÚBLICA NO CAPITALIZABLE	0.00	0.00
FLUJOS NETOS DE EFECTIVO POR ACTIVIDADES DE OPERACIÓN	285,927,098.34	345,485,431.94
FLUJOS DE EFECTIVO DE LAS ACTIVIDADES DE INVERSIÓN		
ORIGEN	1,128,261.43	1,467,893.99
BIENES INMUEBLES, INFRAESTRUCTURA Y CONSTRUCCIONES EN PROCESO	0.00	0.00
BIENES MUEBLES	0.00	0.00
OTROS ORÍGENES DE INVERSIÓN	1,128,261.43	1,467,893.99
APLICACIÓN	21,351,907.99	45,868,043.13
BIENES INMUEBLES, INFRAESTRUCTURA Y CONSTRUCCIONES EN PROCESO	17,201,651.46	45,516,361.77
BIENES MUEBLES	4,150,256.53	351,681.36
OTRAS APLICACIONES DE INVERSIÓN	0.00	0.00
FLUJOS NETOS DE EFECTIVO POR ACTIVIDADES DE INVERSIÓN	-20,223,646.56	-44,400,149.14
FLUJO DE EFECTIVO DE LAS ACTIVIDADES DE FINANCIAMIENTO		
ORIGEN	56,021,760.44	8,889,571.14
ENDEUDAMIENTO NETO	0.00	0.00
INTERNO	0.00	0.00
EXTERNO	0.00	0.00
OTROS ORÍGENES DE FINANCIAMIENTO	56,021,760.44	8,889,571.14
APLICACIÓN	105,241,111.83	197,296,005.70
SERVICIOS DE LA DEUDA	3,196,805.15	3,689,609.48
INTERNO	3,196,805.15	3,689,609.48
EXTERNO	0.00	0.00
OTRAS APLICACIONES DE FINANCIAMIENTO	102,044,306.68	193,606,396.22
FLUJOS NETOS DE EFECTIVO POR ACTIVIDADES DE FINANCIAMIENTO	-49,219,351.39	-188,406,434.56
INCREMENTO/DISMUNICIÓN NETA EN EL EFECTIVO Y EQUIVALENTES AL EFECTIVO	216,484,100.39	112,678,848.24
EFECTIVO Y EQUIVALENTES AL EFECTIVO AL INICIO DEL EJERCICIO	235,433,547.62	192,644,648.51
EFECTIVO Y EQUIVALENTES AL EFECTIVO AL FINAL DEL EJERCICIO	451,917,648.01	305,323,496.75



H. AYUNTAMIENTO
CONSTITUCIONAL
TESORERIA MUNICIPAL
MORELIA, MICH.

H. AYUNTAMIENTO CONSTITUCIONAL
PRESIDENCIA MUNICIPAL
MORELIA, MICH.

ING. ALFONSO JESUS MARTINEZ ALCÁZAR
PRESIDENTE MUNICIPAL

SINDICO MUNICIPAL

DR. FABIO SISTOS RANGEL
SINDICO MUNICIPAL

M.I. ALBERTO GABRIEL GUZMÁN DÍAZ
TESORERO MUNICIPAL


H. AYUNTAMIENTO
CONSTITUCIONAL DE
MORELIA
CONTRALORIA MUNICIPAL

C.P. JOSE BENABED CROZCO TOLEDO
CONTRALOR MUNICIPAL



Estado Analítico del Activo del 1° de Enero al 31 de Marzo de 2016

Descripción	Saldo inicial	Cargos	Abonos	Saldo Final	Variación
ACTIVO	2,438,527,627.05	28,414,529,146.47	28,231,191,064.53	2,621,865,708.99	183,338,081.94
ACTIVO CIRCULANTE	351,867,176.20	28,391,653,404.48	28,224,323,119.31	519,197,461.37	167,330,285.17
EFFECTIVO Y EQUIVALENTES	235,433,547.62	28,231,791,987.01	28,015,307,886.62	451,917,648.01	216,484,100.39
EFFECTIVO	145,000.00	839,700.00	165,000.00	819,700.00	674,700.00
BANCOS/TESORERÍA	234,588,547.62	14,542,786,635.37	14,584,367,234.98	193,007,948.01	-41,580,599.61
INVERSIONES TEMPORALES (HASTA 3 MESES)	700,000.00	13,688,165,651.64	13,430,775,651.64	258,090,000.00	257,390,000.00
DERECHOS A RECIBIR EFFECTIVO O EQUIVALENTES	70,186,492.27	105,857,065.12	140,025,611.56	36,017,945.83	-34,168,546.44
CUENTAS POR COBRAR A CORTO PLAZO	214,880.00	1,124,848.53	948,087.73	391,640.80	176,760.80
DEUDORES DIVERSOS POR COBRAR A CORTO PLAZO	69,971,612.27	103,782,597.11	138,127,904.35	35,626,305.03	-34,345,307.24
ALMACENES	2,496,164.42	8,052.72	831,548.05	1,672,669.09	-823,495.33
ALMACÉN DE MATERIALES Y SUMINISTROS DE CONSUMO	2,496,164.42	8,052.72	831,548.05	1,672,669.09	-823,495.33
OTROS ACTIVOS CIRCULANTES	43,750,971.89	53,996,299.63	68,158,073.08	29,589,198.44	-14,161,773.45
VALORES EN GARANTÍA	43,750,971.89	53,996,299.63	68,158,073.08	29,589,198.44	-14,161,773.45
ACTIVO NO CIRCULANTE	2,086,660,450.85	22,875,741.99	6,867,945.22	2,102,668,247.62	16,007,796.77
INVERSIONES FINANCIERAS A LARGO PLAZO	200.00	0.00	0.00	200.00	0.00
PARTICIPACIONES Y APORTACIONES DE CAPITAL	200.00	0.00	0.00	200.00	0.00
DERECHOS A RECIBIR EFFECTIVO O EQUIVALENTES A LARGO PLAZO	18,715,943.63	0.00	0.00	18,715,943.63	0.00
DEUDORES DIVERSOS A LARGO PLAZO	651,794.68	0.00	0.00	651,794.68	0.00
OTROS DERECHOS A RECIBIR EFFECTIVO O EQUIVALENTES A LARGO PLAZO	18,064,148.95	0.00	0.00	18,064,148.95	0.00
BIENES INMUEBLES, INFRAESTRUCTURA Y CONSTRUCCIONES EN PROCESO	1,721,793,955.80	17,201,651.46	0.00	1,738,995,607.26	17,201,651.46
TERRENOS	1,018,267,496.76	0.00	0.00	1,018,267,496.76	0.00
VIVIENDAS	6,670,000.00	0.00	0.00	6,670,000.00	0.00
EDIFICIOS NO HABITACIONALES	585,299,357.47	0.00	0.00	585,299,357.47	0.00
CONSTRUCCIONES EN PROCESO EN BIENES DE DOMINIO PÚBLICO	111,557,101.57	17,201,651.46	0.00	128,758,753.03	17,201,651.46
BIENES MUEBLES	380,637,452.06	4,150,256.53	0.00	384,787,708.59	4,150,256.53
MOBILIARIO Y EQUIPO DE ADMINISTRACIÓN	77,129,946.78	4,077,828.11	0.00	81,207,774.89	4,077,828.11
MOBILIARIO Y EQUIPO EDUCACIONAL Y RECREATIVO	12,520,113.86	15,851.36	0.00	12,535,965.22	15,851.36
EQUIPO E INSTRUMENTAL MÉDICO Y DE LABORATORIO	2,031,919.79	0.00	0.00	2,031,919.79	0.00
VEHÍCULOS Y EQUIPO DE TRANSPORTE	204,766,089.65	0.00	0.00	204,766,089.65	0.00
EQUIPO DE DEFENSA Y SEGURIDAD	16,013,002.68	0.00	0.00	16,013,002.68	0.00
MAQUINARIA, OTROS EQUIPOS Y HERRAMIENTAS	65,114,793.35	32,256.14	0.00	65,147,049.49	32,256.14
COLECCIONES, OBRAS DE ARTE Y OBJETOS VALIOSOS	3,061,585.95	24,320.92	0.00	3,085,906.87	24,320.92
ACTIVOS INTANGIBLES	460,141.58	0.00	0.00	460,141.58	0.00
SOFTWARE	350,141.58	0.00	0.00	350,141.58	0.00
LICENCIAS	110,000.00	0.00	0.00	110,000.00	0.00
DEPRECIACIÓN, DETERIORO Y AMORTIZACIÓN ACUMULADA DE BIENES	42,948,742.22	0.00	6,867,945.22	49,816,687.44	6,867,945.22
DEPRECIACIÓN ACUMULADA DE BIENES MUEBLES	42,724,899.70	0.00	6,836,781.29	49,561,680.99	6,836,781.29
AMORTIZACIÓN ACUMULADA DE ACTIVOS INTANGIBLES	223,842.52	0.00	31,163.93	255,006.45	31,163.93
ACTIVOS DIFERIDOS	8,001,500.00	1,523,834.00	0.00	9,525,334.00	1,523,834.00
OTROS ACTIVOS DIFERIDOS	8,001,500.00	1,523,834.00	0.00	9,525,334.00	1,523,834.00



H. AYUNTAMIENTO
CONSTITUCIONAL
TESORERIA MUNICIPAL
MORELIA, MICH.



H. AYUNTAMIENTO
CONSTITUCIONAL DE
MORELIA
CONTRALOR MUNICIPAL

H. AYUNTAMIENTO CONSTITUCIONAL
PRESIDENCIA MUNICIPAL
MORELIA, MICH.

SINDICO
MUNICIPAL

ING. ALFONSO JESÚS MARTÍNEZ ALCÁZAR
PRESIDENTE MUNICIPAL

DR. FABIO SISTOS RANGEL
SINDICO MUNICIPAL

M.I. ALBERTO GABRIEL GUZMÁN DÍAZ
TESORERO MUNICIPAL

C.P. JOSE BENIGNO GONZALEZ
CONTRALOR MUNICIPAL

BAJO PROTESTA DE DECIR VERDAD DECLARAMOS QUE LOS ESTADOS FINANCIEROS Y SUS NOTAS, SON RAZONABLEMENTE CORRECTOS Y SON RESPONSABILIDAD DEL EMISOR



Estado Analítico del Activo del 1° de Enero al 31 de Marzo de 2016

Descripción	Saldo inicial	Cargos	Abonos	Saldo Final	Variación
ACTIVO	2,438,527,627.05	28,414,529,146.47	28,231,191,064.53	2,621,865,708.99	183,338,081.94
ACTIVO CIRCULANTE	351,867,176.20	28,391,653,404.48	28,224,323,119.31	519,197,461.37	167,330,285.17
EFFECTIVO Y EQUIVALENTES	235,433,547.62	28,231,791,987.01	28,015,307,886.62	451,917,648.01	216,484,100.39
DERECHOS A RECIBIR EFECTIVO O EQUIVALENTES	70,186,492.27	105,857,065.12	140,025,611.56	36,017,945.83	-34,168,546.44
ALMACENES	2,496,164.42	8,052.72	831,548.05	1,672,669.09	-823,495.33
OTROS ACTIVOS CIRCULANTES	43,750,971.89	53,996,299.63	68,158,073.08	29,589,198.44	-14,161,773.45
ACTIVO NO CIRCULANTE	2,086,660,450.85	22,875,741.99	6,867,945.22	2,102,668,247.62	16,007,796.77
INVERSIONES FINANCIERAS A LARGO PLAZO	200.00	0.00	0.00	200.00	0.00
DERECHOS A RECIBIR EFECTIVO O EQUIVALENTES A LARGO PLAZO	18,715,943.63	0.00	0.00	18,715,943.63	0.00
BIENES INMUEBLES, INFRAESTRUCTURA Y CONSTRUCCIONES EN PROCESO	1,721,793,955.80	17,201,651.46	0.00	1,738,995,607.26	17,201,651.46
BIENES MUEBLES	380,637,452.06	4,150,256.53	0.00	384,787,708.59	4,150,256.53
ACTIVOS INTANGIBLES	460,141.58	0.00	0.00	460,141.58	0.00
DEPRECIACIÓN, DETERIORO Y AMORTIZACIÓN ACUMULADA DE BIENES	42,948,742.22	0.00	6,867,945.22	49,816,687.44	6,867,945.22
ACTIVOS DIFERIDOS	8,001,500.00	1,523,834.00	0.00	9,525,334.00	1,523,834.00



H. AYUNTAMIENTO CONSTITUCIONAL TESORERIA MUNICIPAL MORELIA, MICH.



SINDICO MUNICIPAL



H. AYUNTAMIENTO CONSTITUCIONAL PRESIDENCIA MUNICIPAL MORELIA, MICH.

ING. ALFONSO JESÚS MARTÍNEZ ALCÁZAR PRESIDENTE MUNICIPAL

DR. FABIO SISTOS RANGEL SINDICO MUNICIPAL

M.I. ALBERTO GABRIEL GUZMÁN DÍAZ TESORERO MUNICIPAL

C.P. JOSE BENADÍA GONZÁLEZ CONTRALOR MUNICIPAL

BAJO PROTESTA DE DECIR VERDAD DECLARAMOS QUE LOS ESTADOS FINANCIEROS Y SUS NOTAS, SON RAZONABLEMENTE CORRECTOS Y SON RESPONSABILIDAD DEL EMISOR



H. AYUNTAMIENTO CONSTITUCIONAL DE MORELIA CONTRALOR MUNICIPAL



MUNICIPIO DE MORELIA, MICH.

Sistema de Contabilidad

Conciliación entre los Ingresos Presupuestarios y Contables del 1 de Enero al 31 de Marzo de 2016

Sábado, 23 Abril, 2016

1:48 p.m.

Página 1 de 1

(Definitivo)

Concepto	TOTAL
TOTAL DE INGRESOS (PRESUPUESTARIOS)	567,919,404.39
MÁS INGRESOS CONTABLES NO PRESUPUESTARIOS	0.00
INCREMENTO POR VARIACIÓN DE INVENTARIOS	0.00
DISMINUCIÓN DEL EXCESO DE ESTIMACIONES POR PÉRDIDA O DETERIORO U OBSOLESCENCIA	0.00
DISMINUCIÓN DEL EXCESO DE PROVISIONES	0.00
OTROS INGRESOS Y BENEFICIOS VARIOS	0.00
OTROS INGRESOS CONTABLES NO PRESUPUESTARIOS	0.00
MENOS INGRESOS PRESUPUESTARIOS NO CONTABLES	0.00
PRODUCTOS DE CAPITAL	0.00
APROVECHAMIENTOS CAPITAL	0.00
INGRESOS DERIVADOS DE FINANCIAMIENTOS	0.00
OTROS INGRESOS PRESUPUESTARIOS NO CONTABLES	0.00
TOTAL DE INGRESO CONTABLE	567,919,404.39



H. AYUNTAMIENTO CONSTITUCIONAL TESORERIA MUNICIPAL MORELIA, MICH.



H. AYUNTAMIENTO CONSTITUCIONAL PRESIDENCIA MUNICIPAL MORELIA, MICH.



SINDICO MUNICIPAL

ING. ALFONSO JESÚS MARTÍNEZ ALCAZAR PRESIDENTE MUNICIPAL

DR. FABIO SISTOS RANGEL SINDICO MUNICIPAL

M.I. ALBERTO GABRIEL GUZMÁN DÍAZ TESORERO MUNICIPAL

C.P. JOSE BENADAD OROZCO TOLEDO CONTRALOR MUNICIPAL

BAJO PROTESTA DE DECIR VERDAD DECLARAMOS QUE LOS ESTADOS FINANCIEROS Y SUS NOTAS, SON RAZONABLEMENTE CORRECTOS Y SON RESPONSABILIDAD DEL EMISOR



H. AYUNTAMIENTO CONSTITUCIONAL DE MORELIA



Conciliación entre los Egresos Presupuestarios y los Gastos Contables del 1 de Enero al 31 de Marzo de 2016

Concepto	TOTAL
TOTAL DE EGRESOS (PRESUPUESTARIOS)	315,421,461.62
MENOS EGRESOS PRESUPUESTARIOS NO CONTABLES	37,100,295.64
MOBILIARIO Y EQUIPO DE ADMINISTRACIÓN	4,102,149.03
MOBILIARIO Y EQUIPO EDUCACIONAL Y RECREATIVO	15,851.36
EQUIPO E INSTRUMENTAL MÉDICO Y DE LABORATORIO	0.00
VEHÍCULOS Y EQUIPO DE TRANSPORTE	0.00
EQUIPO DE DEFENSA Y SEGURIDAD	0.00
MAQUINARIA, OTROS EQUIPOS Y HERRAMIENTAS	32,256.14
ACTIVOS BIOLÓGICOS	0.00
BIENES INMUEBLES	0.00
ACTIVOS INTANGIBLES	0.00
OBRA PÚBLICA EN BIENES PROPIOS	0.00
OBRA PÚBLICA EN BIENES DE DOMINIO PÚBLICO	17,201,651.46
ACCIONES Y PARTICIPACIONES DE CAPITAL	0.00
COMPRA DE TÍTULOS Y VALORES	0.00
INVERSIONES EN FIDEICOMISOS, MANDATOS Y OTROS ANÁLOGOS	0.00
PROVISIONES PARA CONTINGENCIAS Y OTRAS EROGACIONES ESPECIALES	0.00
AMORTIZACIÓN DE LA DEUDA PÚBLICA	15,748,387.65
ADEUDOS DE EJERCICIOS FISCALES ANTERIORES (ADEFAS)	0.00
OTROS EGRESOS PRESUPUESTALES NO CONTABLES	0.00
MÁS GASTOS CONTABLES NO PRESUPUESTALES	6,867,945.22
ESTIMACIONES, DEPRECIACIONES, DETERIOROS, OBSOLESCENCIA Y AMORTIZACIONES	6,867,945.22
PROVISIONES	0.00
DISMINUCIÓN DE INVENTARIOS	0.00
AUMENTO POR INSUFICIENCIA DE ESTIMACIONES POR PÉRDIDA O DETERIORO U OBSOLESCENCIA	0.00
AUMENTO POR INSUFICIENCIA DE PROVISIONES	0.00
OTROS GASTOS	0.00
INVERSION PÚBLICA NO CAPITALIZABLE	0.00
OTROS GASTOS CONTABLES NO PRESUPUESTALES	0.00
TOTAL DE GASTO CONTABLE	285,189,111.20



H. AYUNTAMIENTO CONSTITUCIONAL TESORERIA MUNICIPAL MORELIA, MICH.



H. AYUNTAMIENTO CONSTITUCIONAL PRESIDENCIA MUNICIPAL MORELIA, MICH.



SINDICO MUNICIPAL

ING. ALFONSO JESUS MARTINEZ ALCÁZAR PRESIDENTE MUNICIPAL

DR. FABIO SISTOS RANGEL SINDICO MUNICIPAL

M.I. ALBERTO GABRIEL GUZMÁN DÍAZ TESORERO MUNICIPAL

C.P. JOSE BENADAD GROZCO TOLEDO CONTRALOR MUNICIPAL

BAJO PROTESTA DE DECIR VERDAD DECLARAMOS QUE LOS ESTADOS FINANCIEROS Y SUS NOTAS, SON RAZONABLEMENTE CORRECTOS Y SON RESPONSABILIDAD DEL EMISOR



MUNICIPIO DE MORELIA, MICHOACÁN.

NOTAS A LOS ESTADOS FINANCIEROS
DEL 1 DE ENERO AL 31 DE MARZO DE 2016

Los Estados Financieros muestran la situación financiera de la Hacienda Municipal de Morelia Michoacán al 31 de marzo de 2016, los resultados de la gestión económica, presupuestal y fiscal, así como la situación patrimonial.

Con el propósito de dar cumplimiento a los artículos 46 y 49 de la Ley General de Contabilidad Gubernamental, y a los postulados de revelación suficiente e importancia relativa se presentan las siguientes notas a los estados contables de los rubros que así lo requieran, con la finalidad de que la información sea de mayor utilidad para los usuarios, agrupadas en tres tipos:

- NOTAS DE DESGLOSE
- NOTAS DE MEMORIA (CUENTAS DE ORDEN)
- NOTAS DE GESTIÓN ADMINISTRATIVA

NOTAS DE DESGLOSE

I) NOTAS AL ESTADO DE SITUACIÓN FINANCIERA

ACTIVO CIRCULANTE

EFFECTIVO Y EQUIVALENTES

Al 31 de marzo de 2016, el saldo en efectivo, bancos e inversiones temporales asciende a 451 millones 917 mil 648 pesos, como se muestra a continuación:



Cuenta	Nombre de la Cuenta	Tipo	Saldo
1.1.1.1.	Efectivo	Caja General y Fondos Fijos	819,700
1.1.1.2.	Bancos/Tesorería		451,097,948.01
	Recursos propios	Cheques	24,797,962.64
	Recursos propios	Inversión	203,950,000.00
	Fondo III	Cheques	119,555,473.16
	Fondo IV	Cheques	412,290.72
	Fondo IV	Inversión	4,470,000.00
	Obras Convenidas	Cheques	27,374,247.87
	Obras Convenidas	Inversión	44,070,000.00
	Recursos Hábitat	Cheques	20,656,598.53
	Fondo Estatal para Servicios Públicos	Cheques	48,017.48
	Fondo Estatal para Servicios Públicos	Inversión	4,500,000.00
	Crédito Afirme	Cheques	30,106.84
	Credito Afirme	Inversión	600,000.00
	Crédito Zona Norte	Cheques	21,080.85
	Crédito Zona Norte	Inversión	500,000.00
	Subsemun	Cheques	112,169.65
Total	Efectivo y Equivalente		451,917,648.01



MUNICIPIO DE MORELIA, MICHOACÁN.

NOTAS A LOS ESTADOS FINANCIEROS DEL 1 DE ENERO AL 31 DE MARZO DE 2016

Resultado de las conciliaciones bancarias al 31 de marzo de 2016, se tienen partidas en conciliaciones, cuyo importe más representativo corresponde a cheques en tránsito por un monto de 12 millones 761 mil 430 pesos, de los cuales un millón 47 mil 44 pesos corresponden a cheques expedidos y/o entregados con antigüedad mayor a 6 meses.

De igual forma se tienen depósitos bancarios en partida de conciliación por un monto de 3 millones 145 mil 12 pesos.

La Tesorería Municipal recomienda que las áreas ejecutoras del gasto de inversión apliquen los recursos del Ramo General 33 en particular del Fondo de Infraestructura Social Municipal a la brevedad posible, dando cumplimiento a las disposiciones vigentes de las Ley de Coordinación Fiscal.

DERECHOS A RECIBIR EFECTIVO O EQUIVALENTES

CUENTAS POR COBRAR A CORTO PLAZO

Cuenta	Nombre de la Cuenta	Importe	Vencimiento en días				Monto sujeto a juicio
			Hasta 90	180	365	Mayor a 365	
1.1.2.2.	Cuentas por cobrar a corto plazo	391,640.80					
	Impuestos por acreditar	226,595.80	226,595.80	0	0	0	
	Cheques devueltos	165,045.00	115,000.00	47,851.00	2,194.00	0	

Este rubro está compuesto por impuestos por acreditar y cheques devueltos originados por cobros de impuestos y/o derechos.

Relativo a los impuestos por acreditar, estos corresponden al saldo del subsidio para el empleo al 31 de marzo de 2016, el cual se acredita en el pago provisional que se realiza en el mes siguiente.

DEUDORES DIVERSOS POR COBRAR A CORTO PLAZO

Cuenta	Nombre de la Cuenta	Importe	Vencimiento en días				%
			Hasta 90	180	365	Mayor a 365	
1.1.2.3.	Deudores diversos por cobrar	35,626,305.03					
	Gastos por Comprobar	1,653,150.00	1,653,150.00				4.64%
	Por Responsabilidades	7,320.17	3,101.17		3,215.00	1,004.00	0.02%
	Anticipos de Salarios	3,642,358.34	3,497,322.14			145,036.20	10.22%
	Otros	30,323,476.52	5,469,158.67	24,854,317.85			85.12%



MUNICIPIO DE MORELIA, MICHOACÁN.

NOTAS A LOS ESTADOS FINANCIEROS DEL 1 DE ENERO AL 31 DE MARZO DE 2016

El renglón de "OTROS", que representa el 85.12% del saldo de la cuenta, se integra de la siguiente manera:

DEUDOR	IMPORTE	CONCEPTO
Gobierno del Estado de Michoacán 2015	24,830,979.46	Participaciones federales y Aportaciones federales y/o estatales por la ejecución de obras 2015
OOAPAS	5,464,982.00	Descuento de Aportación del Fondo IV del mes de Febrero
Instituto de la Mujer Moreliana	23,338.39	Cuotas al IMSS
Banca AFIRME, SA	4,176.67	Cargos bancarios por comisiones bancarias de cheques devueltos
	30,323,476.52	

ALMACENES DE MATERIALES Y SUMINISTROS DE CONSUMO

El saldo del Almacén, corresponde a las existencias de materiales de consumo y materiales para el mantenimiento del alumbrado público al 31 de marzo de 2016, y se encuentra integrado de la manera siguiente:

Concepto	Monto
Materiales de administración, emisión de documentos y artículos oficiales	658,148.70
Materiales y artículos de construcción y de reparación	907,413.51
Vestuario, blancos, prendas de protección y artículos deportivos	61,186.95
Otros materiales y suministros (Bajo resguardo de la Secretaría de Obras Públicas)	45,919.93
TOTAL	1,672,669.09

El método de valuación de inventarios, es Primeras Entradas, Primeras Salidas (PEPS), esto debido a que en base a la estabilidad inflacionaria, a partir de 2011 se hizo conveniente el control de artículos por lotes, para asegurar su buen funcionamiento y evitar en lo posible la caducidad y obsolescencia de los mismos.

VALORES EN GARANTÍA

Nombre de la Cuenta	Monto	Tipo	Características
Fideicomiso de los Créditos			Los valores en garantía representan el saldo de los fideicomisos, que se genera por los descuentos vía participaciones a través del Gobierno del Estado, de acuerdo a los contratos del Crédito Zona Norte y Crédito Afirme, celebrados con las instituciones bancarias, para garantizar la obligación de pago que tiene el municipio.
Banca Afirme	4,269,624.00	Garantía	
BBVA Bancomer	11,291,215.42	Garantía	
Banco HSBC	14,028,359.02	Garantía	
Total	29,589,198.44		

Dentro del saldo presentado, se incluyen descuentos por un monto de 16 millones 169 mil 624 pesos, efectuados al Municipio de Morelia vía participaciones por el Gobierno del Estado de Michoacán en el ejercicio fiscal de 2014, que no han sido depositados en los fideicomisos correspondientes, no obstante las innumerables gestiones formales y personales que se han llevado a cabo ante la Secretaría de Finanzas y Administración del Gobierno del Estado de Michoacán.



MUNICIPIO DE MORELIA, MICHOACÁN.

NOTAS A LOS ESTADOS FINANCIEROS
DEL 1 DE ENERO AL 31 DE MARZO DE 2016

ACTIVO NO CIRCULANTE

PARTICIPACIONES Y APORTACIONES DE CAPITAL


Participaciones y Aportaciones de Capital		
Cuenta	Nombre de la Cuenta	Saldo
1.2.1.4	Participaciones y aportaciones de capital	200.00
	Total	200.00

Con el propósito de realizar un ahorro en el pago de energía eléctrica del alumbrado público, en el mes de octubre de 2005, se adquirieron dos acciones con valor de 100 pesos cada una, del consorcio "Corporación Mexicana de Hidroelectricidad, SA de CV (COMEXIDRO), y se firmó el Contrato de Autoabastecimiento de Energía Eléctrica, el cual está regulado por la Ley del Servicio Público de Energía Eléctrica, obteniendo un descuento de hasta un 20% en tensión baja y de hasta el 13% en tensión media, en relación a la tarifa vigente de la Comisión Federal de Electricidad; el contrato vence el 31 de diciembre de 2021.

DERECHOS A RECIBIR EFECTIVO O EQUIVALENTES A LARGO PLAZO

DEUDORES DIVERSOS A LARGO PLAZO

Cuenta	Nombre de la Cuenta	Importe
1.2.2.2.	Deudores Diversos a Largo Plazo	651,794.68
	Deudores Diversos	651,794.68



Derivado del cambio de administración, en el mes de septiembre se realizó la reclasificación de saldos de Cuentas por Cobrar a Corto Plazo (cheques devueltos) y Deudores Diversos por Cobrar a Corto Plazo, por corresponder a registros contables con antigüedad mayor a 12 meses, integrados de la manera siguiente:

CONCEPTO	IMPORTE
Cheques devueltos	38,143.16
Responsabilidades	40,344.69
Vidales López Juan Manuel	70,000.00
Unión de Comerciantes Camelinas	168,386.28
Otros deudores	334,920.55
	651,794.68

OTROS DERECHOS A RECIBIR EFECTIVO O EQUIVALENTES A LARGO PLAZO

Cuenta	Nombre de la Cuenta	Importe
1.2.2.9.	Otros Derechos a Recibir Efectivo O Equivalentes a Largo Plazo	18,064,148.95
	Otros Derechos a Recibir	18,064,148.95



MUNICIPIO DE MORELIA, MICHOACÁN.

NOTAS A LOS ESTADOS FINANCIEROS
DEL 1 DE ENERO AL 31 DE MARZO DE 2016

Derivado del cambio de administración, en el mes de septiembre se realizó la reclasificación de saldos de Deudores Diversos por Cobrar a Corto Plazo y Deudores por Anticipos de la Tesorería a Corto Plazo por un importe de 18 millones 64 mil 149 pesos por corresponder a registros contables con antigüedad mayor a 12 meses, y se integran de la manera siguiente:

DEUDOR	IMPORTE	CONCEPTO
Gobierno del Estado de Michoacán 2009	3,132,211.55	Aportaciones federales y/o estatales por la ejecución de obras 2009
Gobierno del Estado de Michoacán 2012	3,298,443.00	Aportaciones federales y/o estatales por la ejecución de obras 2011
Gobierno del Estado de Michoacán 2014	50,000.00	Aportaciones estatal acciones de la Secretaría de Turismo
Tesorería del Estado (Descuentos Indebidos)	8,451,282.85	Descuentos efectuados por la Secretaría de Finanzas y Administración (Ene 2008)
Organismo Operador de Agua Potable Alcantarillado	3,132,211.55	Anticipo de recursos Fondo Concursable (Dic 2011)
	18,064,148.95	

Hasta la fecha no se han presentado quejas o denuncias ante las autoridades competentes.

ACTIVO NO CIRCULANTE: BIENES INMUEBLES, INFRAESTRUCTURA Y CONSTRUCCIONES EN PROCESO; BIENES MUEBLES; ACTIVOS INTANGIBLES, DEPRECIACIÓN, DETERIORO Y AMORTIZACIÓN ACUMULADA DE BIENES Y ACTIVOS DIFERIDOS

Bienes Inmuebles, Infraestructura y construcciones en Proceso		
Cuenta	Nombre de la Cuenta	Monto
1.2.3.1	Terrenos	1,018,267,496.76
1.2.3.2	Viviendas	6,670,000.00
1.2.3.3	Edificios no habitacionales	585,299,357.47
1.2.3.5	Construcciones en proceso en bienes de dominio público	128,758,753.03
	Total	1,738,995,607.26

Los bienes inmuebles fueron identificados en el patrimonio municipal a través de cuentas prediales e integrados en la contabilidad municipal a su valor catastral de registro, con lo cual se da cumplimiento al artículo 27, primer párrafo de la Ley General de Contabilidad Gubernamental.

Cabe hacer mención, que al inicio de esta Administración se indagó sobre la veracidad del saldo que integran los bienes inmuebles, para lo cual se realizaron ocho reuniones de trabajo, a fin de identificar cada uno de los predios municipales, con su ubicación física, condiciones de uso y su correspondiente registro catastral, el resultado se resume en la tabla siguiente:

Inmuebles registrados en Patrimonio	2,415
Inmuebles localizados inicialmente en catastro municipal	1,723
Diferencia	692

Como resultado de las reuniones de trabajo, se lograron identificar y registrar en catastro municipal 656 predios más, quedando pendientes de localización únicamente 36 predios, los cuales están ubicados en varias tenencias.



MUNICIPIO DE MORELIA, MICHOACÁN.

NOTAS A LOS ESTADOS FINANCIEROS DEL 1 DE ENERO AL 31 DE MARZO DE 2016

Conforme a las disposiciones emitidas por el CONAC, se propone realizar la revaluación de los bienes inmuebles, a través del peritaje de expertos en la materia durante el ejercicio 2016, con lo cual se actualizarían los valores registrados.

Bienes Muebles		
Cuenta	Nombre de la Cuenta	Monto
1.2.4.1	Mobiliario y equipo de administración	81,207,774.89
1.2.4.2	Mobiliario y equipo educacional y recreativo	12,535,965.22
1.2.4.3	Equipo e instrumental médico y de laboratorio	2,031,919.79
1.2.4.4	Equipo de transporte	204,766,089.65
1.2.4.5	Equipo de defensa y seguridad	16,013,002.68
1.2.4.6	Maquinaria, otros equipos y herramientas	65,147,049.49
1.2.4.7	Bienes artísticos, culturales y científicos	3,085,906.87
	Total	384,787,708.59

Activos Intangibles		
Cuenta	Nombre de la Cuenta	Monto
1.2.5.1	Software	350,141.58
1.2.5.4	Licencias	110,000.00
	Total	460,141.58

Los inmuebles, mobiliario y equipo se registran al costo de adquisición, valor catastral o valor estimado en el caso de donativos.

El método de depreciación que se aplica es el de línea recta, con base en la vida útil estimada de los activos correspondientes, conforme al siguiente resumen:

TIPO DE BIEN	AÑOS DE VIDA ÚTIL	% DEPRECIACIÓN ANUAL
Inmuebles	30	3.3
Mobiliario y equipo de administración	10	10
Maquinaria, otros equipos y herramientas	10	10
Equipo de transporte, equipo médico y laboratorio	5	20
Equipo de cómputo, audiovisual y de video	3	33.3

Depreciación, Deterioro y Amortización Acumulada de Bienes		
Cuenta	Nombre de la Cuenta	Monto
1.2.6.3.1	Depreciación Acumulada de Mobiliario y Equipo A.	15,748,545.33
1.2.6.3.2	Depreciación Acumulada de Mobiliario Educacional y Recreativo	4,232,812.84
1.2.6.3.3	Depreciación Acumulada de Instrumental Médico y de Laboratorio	173,615.06
1.2.6.3.4	Depreciación Acumulada de Equipo de Transporte	24,670,329.01
1.2.6.3.6	Depreciación Acumulada de Maquinaria y Otro Equipo	4,736,184.40
1.2.6.3.7	Depreciación Acumulada de Colecciones, Obras de Arte y Objetos Valiosos	194.35
1.2.6.5.1	Amortización Acumulada de Software	242,784.33
1.2.6.5.2	Amortización Acumulada de Licencias Informáticas e Intelectuales	12,222.12
	Total	49,816,687.44

La depreciación registrada se realiza sobre los bienes muebles adquiridos a partir del 1 de enero de 2012.



MUNICIPIO DE MORELIA, MICHOACÁN.

NOTAS A LOS ESTADOS FINANCIEROS DEL 1 DE ENERO AL 31 DE MARZO DE 2016

Activos Diferidos (Depósitos en Garantía)			
Cuenta	Nombre de la Cuenta	Monto	Nota
1.2.7.9.00001.00003	BBVA BANCOMER, SA	8,000,000.00	(a)
1.2.7.9.00001.00004	Megacable SA CV	1,500.00	
1.2.7.9.00001.00006	Servicios OTTENS, S.A:	1,523,834.00	
	Total	9,525,334.00	

(a) Conforme a lo estipulado en el inciso f) de la cláusula novena del Contrato de Fideicomiso, del Crédito de la Zona Norte, con fecha 21 de junio de 2011 se creó el Fondo de Reserva por 8 millones de pesos, equivalente a dos mensualidades de capital e interés del financiamiento otorgado por BBVA Bancomer, este fondo de reserva tiene como objeto cubrir las eventuales faltas de liquidez en el fideicomiso por parte del fideicomitente (Municipio de Morelia).


PASIVO CIRCULATE

Cuentas por pagar a corto plazo

Cuenta	Nombre de la Cuenta	Saldo al 31 de marzo de 2016	Vencimiento en días				Factibilidad de pago
			Hasta 90 días	Hasta 180 días	Menor a 365 días	Mayor a 365 días	
2.1.1.1	Servicios personales por pagar a corto plazo	97,202.72	97,202.72	0			Existe disponibilidad de recursos
2.1.1.2	Proveedores por pagar a corto plazo	5,451,645.56	800,014.91	4,641,582.63		10,048.02	Existe disponibilidad de recursos
2.1.1.3	Contratistas por obras públicas por pagar a corto plazo	46,057,164.44	0.00	43,889,389.82	1,504,125.95	663,648.67	Existe disponibilidad de recursos
2.1.1.7	Retenciones y contribuciones por pagar a corto plazo	16,959,737.73	11,786,967.55	1,408,618.14	897,844.27	2,866,307.77	Existe disponibilidad de recursos
2.1.1.9	Otras cuentas por pagar a corto plazo	1,595,546.93	1,404,070.90	18,893.00		172,583.03	Existe disponibilidad de recursos
		70,161,297.38	14,088,256.08	49,958,483.59	2,401,970.22	3,712,587.49	

En relación con el pasivo del rubro de Retenciones y Contribuciones por Pagar a Corto Plazo 2 millones 333 mil 722 pesos, corresponde a la retención del 5 al millar de ejercicios anteriores.

En este rubro hubo una disminución al 31 de marzo del presente año de 84 millones 772 mil 85 pesos, respecto del cierre de la cuenta anual del 2014 (54.71%) debido a que se realizó un importante esfuerzo para liquidar los pasivos con proveedores y contratistas.





MUNICIPIO DE MORELIA, MICHOACÁN.

NOTAS A LOS ESTADOS FINANCIEROS
DEL 1 DE ENERO AL 31 DE MARZO DE 2016

Cuentas por pagar a Instituciones de Crédito

INSTITUCION DE CREDITO	MONTO ORIGINAL DEL CREDITO	AMORTIZACIONES	SALDO AL 31 DE MARZO DE 2016	NOTA
Banca Afirme, S.A.	160,079,690.00	(136,207,885.00)	23,871,805.00	A
BBVA Bancomer, S.A.	300,000,000.00	(138,822,103.76)	161,177,896.24	B
HSBC, S.A.	142,000,000.00	(51,070,175.64)	90,929,824.36	C
TOTALES	602,079,690.00	(326,100,164.40)	275,979,525.60	

INSTITUCION DE CREDITO	CUENTA 2.1.3 PORCION CIRCULANTE	CUENTA 2.2.3 LARGO PLAZO	TOTAL	VENCIMIENTO
Banca Afirme, S.A.	16,850,460.00	7,021,345.00	23,871,805	31-ago-17
BBVA Bancomer, S.A.	31,195,722.12	129,982,174.12	161,177,896.24	30-abr-21
HSBC, S.A.	14,947,368.48	75,982,455.88	90,929,824.36	11-abr-22
TOTALES	62,993,550.60	212,985,975.00	275,979,525.60	

El Pago mensual de las Amortizaciones de los créditos se dispone del Fondo de Fortalecimiento de los Municipios y las Demarcaciones Territoriales del DF (FORTAMUN-DF).

A) CRÉDITO AFIRME:

Mediante Decreto número 233 publicado en el Periódico Oficial del Estado el 10 de septiembre de 2007, el Congreso del Estado autorizó al Municipio de Morelia, la contratación con Banca Afirme, Sociedad Anónima, Institución de Banca Múltiple, Afirme Grupo Financiero, un crédito simple hasta por un monto global de 160 millones 79 mil 690 pesos, a una tasa TIIE de 28 días + 0.60, operación que se formalizó con fecha 26 de septiembre de 2007 y se recibió el importe antes mencionado el día 27 de septiembre del mismo año.

El plazo pactado fue de diez años con un período de gracia en amortizaciones de capital de seis meses a partir de su otorgamiento, en el mes de marzo de 2008 se pagó la primera mensualidad. Las amortizaciones realizadas al crédito, se muestran en el siguiente resumen:

CONCEPTO	IMPORTE
IMPORTE TOTAL DEL CREDITO	160,079,690.00
AMORTIZACIONES EFECTUADAS EN EL EJERCICIO 2008	(14,042,050.00)
AMORTIZACIONES EFECTUADAS EN EL EJERCICIO 2009	(16,850,460.00)
AMORTIZACIONES EFECTUADAS EN EL EJERCICIO 2010	(16,850,460.00)
AMORTIZACIONES EFECTUADAS EN EL EJERCICIO 2011	(16,850,460.00)
AMORTIZACIONES EFECTUADAS EN EL EJERCICIO 2012	(16,850,460.00)
AMORTIZACIONES EFECTUADAS EN EL EJERCICIO 2013	(16,850,460.00)
AMORTIZACIONES EFECTUADAS EN EL EJERCICIO 2014	(16,850,460.00)
AMORTIZACIONES EFECTUADAS EN EL EJERCICIO 2015	(16,850,460.00)
AMORTIZACIONES EFECTUADAS EN EL EJERCICIO 2016	(4,212,615.00)
SALDO AL 31 DE MARZO DE 2016	23,871,805.00



MUNICIPIO DE MORELIA, MICHOACÁN.

NOTAS A LOS ESTADOS FINANCIEROS DEL 1 DE ENERO AL 31 DE MARZO DE 2016

Los intereses pagados durante el período del 1 de enero al 31 de marzo de 2016 ascienden a 295 mil 664 pesos.

B) CRÉDITO ZONA NORTE:

Mediante Decreto número 308 publicado en el Periódico Oficial del Estado el 19 de enero de 2011, el Congreso del Estado autorizó al Municipio, para que contratara y formalizara con la Institución Bancaria, sea comercial o de desarrollo que ofrezca las mejores condiciones de financiamiento, el otorgamiento de créditos hasta por la cantidad de 442 millones de pesos, para financiar inversiones públicas productivas de acuerdo a la prioridad que determine el Ayuntamiento; y, en los términos establecidos en el artículo 3 del Decreto Legislativo No. 308 Publicado en el Periódico Oficial del Estado el día 19 de enero de 2011, pudiendo afectar los derechos sobre las participaciones presentes y futuras que en ingresos federales le corresponden al Municipio, derivadas del Ramo 28, así como el producto del ejercicio de tales derechos, al cumplimiento de las obligaciones contraídas. Operación que se formalizó el 23 de mayo de 2011, firmando el contrato de apertura de crédito simple con la Institución BBVA Bancomer, Sociedad Anónima; Institución de Banca Múltiple, Grupo Financiero BBVA Bancomer, hasta por un monto de 300 millones de pesos, a una tasa TIIE (28 días) + 0.85, recibiendo la primera disposición de 120 millones de pesos el día 22 de junio, la segunda disposición de 10 millones de pesos el día 8 de septiembre, la tercera disposición de 45 millones de pesos el día 7 de octubre, la cuarta disposición de 55 millones de pesos el día 1 de noviembre y la quinta disposición de 70 millones de pesos el día 17 de noviembre del mismo año.

El plazo pactado fue de diez años contados a partir de la fecha en que se efectúe la primera disposición, dentro de los cuales están contemplados 3 meses de gracia para el pago de capital.

Las amortizaciones realizadas al crédito, se muestran en el siguiente resumen:

CONCEPTO	IMPORTE
PRIMERA DISPOSICION DEL CREDITO (22/06/11)	120,000,000.00
SEGUNDA DISPOSICION DEL CREDITO (08/09/11)	10,000,000.00
TERCERA DISPOSICION DEL CREDITO (07/10/11)	45,000,000.00
CUARTA DISPOSICION DEL CREDITO (01/11/11)	55,000,000.00
QUINTA DISPOSICION DEL CREDITO (17/11/11)	70,000,000.00
AMORTIZACIONES EFECTUADAS EN EL EJERCICIO 2011	(6,240,284.75)
AMORTIZACIONES EFECTUADAS EN EL EJERCICIO 2012	(31,195,722.12)
AMORTIZACIONES EFECTUADAS EN EL EJERCICIO 2013	(31,195,722.12)
AMORTIZACIONES EFECTUADAS EN EL EJERCICIO 2014	(31,195,722.12)
AMORTIZACIONES EFECTUADAS EN EL EJERCICIO 2015	(31,195,722.12)
AMORTIZACIONES EFECTUADAS EN EL EJERCICIO 2016	(7,798,930.53)
SALDO AL 31 DE MARZO DE 2016	161,177,896.24

Los intereses pagados durante el período del 1 de enero al 31 de marzo de 2016 ascienden a un millón 818 mil 182 pesos.

C) GRUPO FINANCIERO HSBC.

Basado en el mismo Decreto Legislativo número 308 publicado en el Periódico Oficial del Estado el día 19 de enero de 2011, el Congreso del Estado autorizó al Municipio de Morelia, para que a partir



MUNICIPIO DE MORELIA, MICHOACÁN.

NOTAS A LOS ESTADOS FINANCIEROS DEL 1 DE ENERO AL 31 DE MARZO DE 2016

de la fecha de entrada en vigor de dicho decreto, contratara y formalizara con la Institución Bancaria, sea comercial o de desarrollo que ofrezca las mejores condiciones de financiamiento, el otorgamiento de créditos hasta por la cantidad de 442 millones de pesos, para financiar inversiones públicas productivas de acuerdo a la prioridad que determine el Ayuntamiento y mediante el cual, se contrató con BBVA Bancomer, S.A. el importe de 300 millones de pesos, quedando pendiente de contratar la cantidad restante, posteriormente el 27 de octubre de 2011 se formalizó el contrato de apertura de crédito simple con la Institución de HSBC México, S.A, Institución de Banca Múltiple Grupo Financiero HSBC, hasta por un monto de 142 millones de pesos a un plazo de 10 años, contados a partir de la primera disposición del crédito, a una tasa TIIE (28 días) + 1.10, con fecha 11 de abril de 2012 se realizó la disposición total del crédito, con un período de gracia de 6 meses.

CONCEPTO	IMPORTE
DISPOSICION DEL CREDITO (11/04/12)	142,000,000.00
AMORTIZACIONES EFECTUADAS EN EL EJERCICIO 2012	(2,491,228.08)
AMORTIZACIONES EFECTUADAS EN EL EJERCICIO 2013	(14,947,368.48)
AMORTIZACIONES EFECTUADAS EN EL EJERCICIO 2014	(14,947,368.48)
AMORTIZACIONES EFECTUADAS EN EL EJERCICIO 2015	(14,947,368.48)
AMORTIZACIONES EFECTUADAS EN EL EJERCICIO 2016	(3,736,842.12)
SALDO AL 31 DE MARZO DE 2016	90,929,824.36

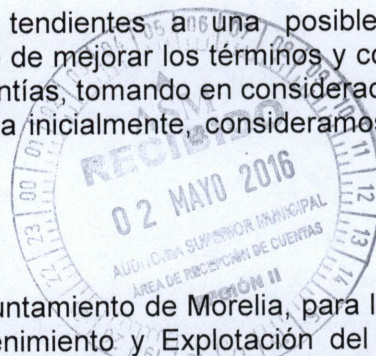
Los intereses pagados durante el período del 1 enero al 31 de marzo de 2016 ascienden a 1 millón 82 mil 959 pesos.

La tesorería municipal está realizando estudios tendientes a una posible reestructura o refinanciamiento de la deuda pública, con el propósito de mejorar los términos y condiciones de los contratos vigentes, sobre todo en lo relativo a las garantías, tomando en consideración que la deuda inicial actualmente es inferior al 50% de la contratada inicialmente, consideramos que el proceso puede concluir en el mes de mayo de 2016.

CRÉDITO CONTINGENTE Y REVOLVENTE:

Con motivo del Título de Concesión que otorgó el Ayuntamiento de Morelia, para la elaboración del Proyecto Ejecutivo, Construcción, Operación, Mantenimiento y Explotación del Estacionamiento Público, construido en el terreno que ocupaba la antigua Central de Autobuses de Morelia, bajo la modalidad de Inversión Privada Total Recuperable, a efecto de garantizar una tasa de ocupación mínima, fue autorizado por el H. Congreso del Estado una línea de crédito en Cuenta Corriente, Irrevocable, Contingente y Revolvente, por un monto de hasta 13 millones de pesos anuales a precios de 2004, como se desprende del Decreto Legislativo Número 487, publicado en el Periódico Oficial del Estado el 9 de diciembre de 2004. El Decreto Legislativo fue reformado en sus artículos segundo y sexto, lo que se realizó en un nuevo Decreto con número 57, publicado en el Periódico Oficial del Estado el 8 de junio de 2006. Posterior a estas autorizaciones de la Legislatura Local, fue aprobada la firma y emisión del Título de Concesión del Estacionamiento, en Sesión Ordinaria de Cabildo de fecha 11 de abril de 2007, publicada el 11 de febrero de 2008 en el Periódico Oficial.

El 21 de diciembre de 2007 se celebró el contrato de apertura de crédito en cuenta corriente, irrevocable y contingente ente el H. Ayuntamiento de Morelia y el Banco Nacional de Obras y Servicios Públicos, Sociedad Nacional de Crédito, Institución de Banca de Desarrollo (BANOBRAS),





MUNICIPIO DE MORELIA, MICHOACÁN.

NOTAS A LOS ESTADOS FINANCIEROS DEL 1 DE ENERO AL 31 DE MARZO DE 2016

por un monto de 13 millones de pesos a precios de agosto de 2004, actualizable mensualmente de acuerdo a la variación porcentual que registra el INPC.

En dicho instrumento, el Municipio se obligó a destinar los recursos del crédito contingente para cubrir las diferencias que se registren entre el nivel de ingresos reales y esperados que se generen por la operación del estacionamiento público.

Por lo anterior, dentro del presupuesto de egresos para el ejercicio 2016 se asignaron 20 millones 900 mil pesos para realizar el pago correspondiente una vez que sea activada la línea de crédito correspondiente.

Sobre este tema, es importante mencionar que después de casi tres años de gestiones ante el Gobierno del Estado de Michoacán y el H. Congreso del Estado, se aprobó la desincorporación de los predios que considera el Título de Concesión que otorgó el Ayuntamiento de Morelia, para la elaboración del Proyecto Ejecutivo, Construcción, Operación, Mantenimiento y Explotación del Estacionamiento Público, construido en el terreno que ocupaba la antigua Central de Autobuses de Morelia, bajo la modalidad de Inversión Privada Total Recuperable.

El 17 de septiembre de 2015, fue publicado en el Periódico Oficial del Gobierno Constitucional del Estado de Michoacán de Ocampo, 6ª Sección, el Decreto Número 547 del H. Congreso del Estado, por medio del cual se autoriza al Titular del Poder Ejecutivo a Desincorporar el Patrimonio del Estado los inmuebles que se encuentran ubicados, el primero entre las calles García Pueblita, Eduardo Ruíz, Valentín Gómez Farías y León Guzmán; el segundo entre las calles Avenida Héroes de Nocupétaro, Eduardo Ruíz, Juan Álvarez y Valentín Gómez Farías del Municipio de Morelia, Michoacán, con superficies de 14,696.40 metros cuadrados y 10,265.35 metros cuadrados respectivamente, los cuales se encuentran inscritos en el Registro Público de la Propiedad Raíz y del Comercio, bajo el Registro Número 118920, del Tomo 642 y bajo el Registro Número 18, del Tomo 5182 respectivamente, del Libro de la Propiedad correspondiente al Municipio de Morelia. Los predios de referencia se encuentran en proceso de escrituración y de revaluación, por lo que a la fecha no se encuentran registrados en la contabilidad municipal.

II) NOTAS AL ESTADO DE ACTIVIDADES

Ingresos de Gestión (tercer nivel del CRI)

Cuenta	Nombre de la Cuenta	Saldo al 31 de marzo de 2016	Características
	Ingresos de Gestión		
4.1.1	Impuestos	240,369,159.85	(a)
4.1.3	Contribuciones de Mejora	6,586.00	
4.1.4	Derechos	61,055,653.91	(b)
4.1.5	Productos de tipo corriente	2,790,615.59	
4.1.6	Aprovechamientos de tipo corriente	5,725,398.04	
4.1.7	Ingresos por venta de bienes y servicios	0.00	
4.2.1	Participaciones, Aportaciones y Transferencias	257,971,991.00	(c)



MUNICIPIO DE MORELIA, MICHOACÁN.

NOTAS A LOS ESTADOS FINANCIEROS
DEL 1 DE ENERO AL 31 DE MARZO DE 2016

Cuenta	Nombre de la Cuenta	Saldo al 31 de marzo de 2016	Características
	Otros Ingresos	0	
4.3.1	Ingresos Financieros	0	
	Total	567,919,404.39	

Características Significativas

- (a) En el rubro de Impuestos la Ley de Hacienda Municipal establece el Impuesto sobre los Ingresos, sobre el Patrimonio, Accesorios y otros; los impuestos más representativos de este rubro corresponden al Impuesto Predial y sobre Adquisición de Bienes Inmuebles. Considerando las circunstancias económicas y sociales del país, específicamente del Estado de Michoacán y del Municipio de Morelia, la administración municipal con la autorización del H. Congreso del Estado de Michoacán, en materia de impuesto predial, promovió estímulos fiscales del 10% de descuento para los pagos realizados en el mes de enero y del 5% para los realizados en el mes de febrero; y estímulo fiscal del 20% a las personas que acreditaron tener edad de 65 años o más; lo anterior en base a los artículos cuarto y quinto transitorios de la Ley de Ingresos del Municipio de Morelia, Michoacán para el Ejercicio Fiscal del año 2016, con lo cual se incentivó a los contribuyentes cumplidos con un monto de 13 millones 402 mil 125 pesos.
- (b) Los concepto más representativo del rubro de derechos corresponde a los siguientes: derechos de alumbrado público 33 millones 18 mil 87 pesos, derechos de expedición, revalidación y canje de permisos o licencias para funcionamiento de establecimientos 8 millones 56 mil 22 pesos; expedición o revalidación de licencias o permisos para la colocación de anuncios publicitarios 4 millones 355 mil 865 pesos; expedición de licencias de construcción, reparación o restauración de fincas 3 millones 332 mil 773 pesos; servicios de protección civil 3 millones 793 mil 494 pesos y servicios de panteones 2 millones 415 mil 38 pesos.
- (c) En base al Sistema Nacional de Coordinación Fiscal, el municipio ha tramitado a través del Gobierno del Estado al 31 de marzo de 2016 un importe de 144 millones 973 mil 273 pesos; 93 millones 808 mil 718 pesos por concepto de Aportaciones Federales (Fondo de Infraestructura Social Municipal y Fondo de Aportaciones para el Fortalecimiento de los Municipios y de las Demarcaciones Territoriales del Distrito Federal); y 19 millones 190 mil pesos por aportaciones de convenios federales y estatales.

De los 19 millones 190 mil pesos de aportaciones federales y estatales de convenios, 19 millones 100 mil pesos corresponden a recursos derivados de convenios realizados en ejercicios anteriores.



MUNICIPIO DE MORELIA, MICHOACÁN.

NOTAS A LOS ESTADOS FINANCIEROS
DEL 1 DE ENERO AL 31 DE MARZO DE 2016

Gastos y Otras Pérdidas

Cuenta	Nombre de la Cuenta	Monto	Porcentaje respecto al total de los gastos	Explicación a las cuentas que representan el 10% o más del total del gasto
	Gastos de funcionamiento			
5.1.1	Servicios Personales	139,665,600.55	48.97	(a)
5.1.2	Materiales y Suministros	17,633,775.94	6.18	
5.1.3	Servicios Generales	98,928,611.87	34.69	(b)
	Transferencias , Asignaciones, Subsidios y Otras Ayudas			
5.2.2	Transferencias al Resto del Sector Público	8,167,660.77	2.86	(c)
5.2.3	Subsidios y Subvenciones	1,151,831.17	0.40	
5.2.4	Ayudas Sociales	5,475,690.57	1.92	
5.2.5	Pensiones y Jubilaciones	3,762,486.76	1.32	
5.2.8	Donativos	338,703.20	0.12	
	Intereses, comisiones y otros gastos de la deuda			
5.4.1	Intereses de la Deuda	3,196,805.15	1.12	
	Otros Gastos y Pérdidas Extraordinarias			
5.5.1	Estimaciones, Depreciaciones, Deterioros, Obsolescencia y Amortizaciones	6,867,945.22	2.41	
	Total Gastos y Otras Pérdidas	285,189,111.20	100.00	

Explicación de las cuentas que representan el 10% o más del total del gasto

- (a) El municipio de Morelia para estar en condiciones de proporcionar servicios públicos a una población de cerca de 730 mil habitantes, necesita una plantilla de personal de más de 4 mil 200 personas autorizada por el Cabildo, así como el cumplimiento a las Condiciones Generales de Trabajo del H. Ayuntamiento.
- (b) Los gastos de esta cuenta consisten en los servicios requeridos para el desempeño de actividades vinculadas con las funciones del Ayuntamiento, así como para la prestación de los servicios públicos, tales como: alumbrado público, servicio de limpia, parques y jardines y el relleno sanitario.
- (c) Los gastos de esta cuenta corresponden al monto de las transferencias otorgadas a las entidades que conforman la administración pública descentralizada: Centro Municipal Poliforum Digital de Morelia, Instituto Municipal de Planeación de Morelia, Instituto de la Mujer Moreliana, Centro de Atención al Sector Vulnerable Infantil y al Centro Infantil de Educación Inicial de Morelia.



MUNICIPIO DE MORELIA, MICHOACÁN.

NOTAS A LOS ESTADOS FINANCIEROS DEL 1 DE ENERO AL 31 DE MARZO DE 2016

Se presenta balanza de comprobación de las cuentas contables del período de enero a marzo de 2016.

NOTAS AL ESTADO DE VARIACION EN LA HACIENDA PÚBLICA/PATRIMONIO

Modificaciones al Patrimonio

Patrimonio Contribuido					
Cuenta	Nombre de la Cuenta	Saldo inicial del Ejercicio 2015	Saldo final al 31 de marzo de 2016	Variación + (-)	Referencia
3.1.1	Aportaciones	1,495,406,767.42	1,495,406,767.42	0.00	
3.1.2	Donaciones de Capital	163,963,612.94	163,963,612.94	0.00	
3.1.3	Actualización de la Hacienda Pública	0	0	0.00	
Patrimonio Generado					
3.2.1	Resultado del Ejercicio (Ahorro/Desahorro)	0	282,730,293.19	282,730,293.19	(a)
3.2.2	Resultado de Ejercicios Anteriores	316,148,193.19	316,148,193.19	0.00	
3.2.4	Reservas	16,347,757.84	17,476,019.27	1,128,261.43	(b)
	Total	1,991,866,331.39	2,275,724,886.01	283,858,554.62	

- (a) La variación en este rubro corresponde al resultado obtenido durante el período del 1 de enero al 31 de marzo de 2016, resultado de la diferencia entre los ingresos y gastos de las cuentas contables de dicho período.
- (b) En este rubro, la procedencia de los recursos se deriva del Acuerdo de Cabildo del 23 de junio de 2003, publicado en el Periódico Oficial el 18 de Julio del mismo año, mediante el cual se autorizó la Constitución del Fondo de Ahorro para la Compra de Reservas Territoriales en el Municipio de Morelia. Mismo que con fecha 14 de octubre de 2013, fue modificado y autorizado por unanimidad por los miembros del Cabildo, para la adquisición de reserva territorial; así como para satisfacer obras, acciones y servicios prioritarios según lo determine el H. Ayuntamiento (Art. 7° del Acuerdo).

El "Fondo de Ahorro para la compra de Reserva Territorial en el Municipio de Morelia", se integrará con los recursos económicos que se obtengan por las áreas de donación, en los casos en que la ley permita que se determine el valor comercial, a efecto de que el propietario lo entere a la Tesorería Municipal, esto es de las subdivisiones o de las autorizaciones de los Desarrollos o Desarrollos en condominio en los términos de los artículos 119, 321, último párrafo, 322, último párrafo, 326, último párrafo, 342 y 429 del Código de Desarrollo Urbano del Estado de Michoacán de Ocampo, o bien, de los recursos resultantes de las enajenación de predios debidamente escriturados, o bien que por ministerio de ley le corresponde su propiedad al Municipio.

Durante el período de enero a marzo de 2016 se obtuvieron ingresos como se muestra a continuación:



MUNICIPIO DE MORELIA, MICHOACÁN.

NOTAS A LOS ESTADOS FINANCIEROS DEL 1 DE ENERO AL 31 DE MARZO DE 2016

MES	PAGO EN EFECTIVO DE LOTIFICACIONES	INTERESES DE LA CUENTA BANCARIA	TOTAL
ENERO	9,779.00	34,341.13	44,120.13
FEBRERO	5,551.00	45,382.35	50,933.35
MARZO	982,732.42	50,475.53	1,033,207.95
SUMAS	998,062.42	130,199.01	1,128,261.43

El saldo al 31 de marzo de 2016 de la cuenta de Reservas asciende a 17 millones 476 mil 19 pesos, que comparado con el saldo de la cuenta bancaria correspondiente por 15 millones 507 mil 379 pesos, refleja un traspaso por realizar en el mes de abril de 2016 por 998 mil 62 pesos, correspondiente al pago en efectivo de lotificaciones realizados en los meses de enero a marzo, cuyo deposito fue realizado en cuentas bancarias de recursos propios.

III) NOTAS AL ESTADO DE FLUJOS DE EFECTIVO

El análisis de los saldos inicial y final que figuran en la última parte del Estado de Flujo de Efectivo en la cuenta de efectivo y equivalentes es el siguiente:

Efectivo y Equivalentes

Cuenta	Nombre de la Cuenta	Monto al 31 de marzo 2016
1.1.1.1.	Efectivo	819,700.00
1.1.1.2.	Bancos/Tesorería	451,097,948.01
	Recursos Propios	228,747,962.64
	Fondo III	119,555,473.16
	Fondo IV	4,882,290.72
	Obras Convenidas	71,444,248.14
	Recursos Hábitat	20,656,598.53
	Fondo Estatal para Servicios Públicos Municipales	4,548,017.48
	Crédito Afirme	630,106.84
	Crédito Zona Norte	521,080.85
	Subsemun	112,169.65
Total	Efectivo y Equivalente	451,917,648.01

Durante el período del 1 de enero al 31 de marzo de 2016 las cuentas de bienes muebles tuvieron los siguientes movimientos:

Bienes Muebles				
Cuenta	Nombre de la Cuenta	Saldo Inicial	Adquisiciones del periodo	Saldo Final
1.2.4.1	Mobiliario y equipo de administración	77,129,946.78	4,077,828.11	81,207,774.89
1.2.4.2	Mobiliario y equipo educacional y recreativo	12,520,113.86	15,851.36	12,535,965.22
1.2.4.3	Equipo e instrumental médico y de laboratorio	2,031,919.79		2,031,919.79
1.2.4.4	Equipo de transporte	204,766,089.65		204,766,089.65



MUNICIPIO DE MORELIA, MICHOACÁN.

NOTAS A LOS ESTADOS FINANCIEROS DEL 1 DE ENERO AL 31 DE MARZO DE 2016

Bienes Muebles				
Cuenta	Nombre de la Cuenta	Saldo Inicial	Adquisiciones del periodo	Saldo Final
1.2.4.5	Equipo de defensa y seguridad	16,013,002.68		16,013,002.68
1.2.4.6	Maquinaria, otros equipos y herramientas	65,114,793.35	32,256.14	65,147,049.49
1.2.4.7	Bienes artísticos, culturales y científicos	3,061,585.95	24,320.92	3,085,906.87
	Total	380,637,452.06	4,150,256.53	384,787,708.59

Las adquisiciones realizadas durante el primer trimestre del ejercicio 2016, se integran en el siguiente resumen:

PROGRAMA	IMPORTE	DESCRIPCION
COMISIONADO MUNICIPAL DE SEGURIDAD	182,668.85	7 COMPUTADORAS DE ESCRITORIO Y 2 IMPRESORAS LASER, 2 TRITURADORAS, INSTRUMENTAL PARA BANDA DE GUERRA, 3 ARCHIVEROS, 6 ESCRITORIOS ESCUADRA, 1 MESA DE JUNTAS, 14 SILLAS, 1 ENFRIADOR DE AGUA, 1 MICROONDAS Y 1 FRIGOBAR.
SERVICIOS PUBLICOS	23,340.33	2 JAULAS TRASPOTADORAS DE PERROS, 1 IMPRESORA LASER, 1 COMPUTADORA, 2 TELEFONOS FIJOS, 2 SILLAS SECRETARIAL.
SECRETARIA DE TURISMO	27,999.04	10 SILLAS DE VISITA, 2 MESA CAFETERA, 4 SILLAS METALICAS, 1 BLUE RAY, 2 JUEGO DE SALA Y 1 ANTECOMEDOR DE 2 SILLAS.
SECRETARIA DE DESARROLLO ECONOMICO	54,900.20	2 COMPUTADORAS DE ESCRITORIO
OFICINA DE REGIDORES	5,651.52	VIDEOPROYECTOR
SECRETARIA DE SALUD	26,096.52	3 BOMBAS FUMIGADORAS
SISTEMA MUNICIPAL PARA EL DESARROLLO INTEGRAL DE LA FAMILIA	10,199.84	LOKER, 2 MESAS Y 20 SILLAS P/KINDER
TESORERIA MUNICIPAL	3,818,401.23	5 KIOSCOS INFORMATICOS PARA COBRO DE PREDIAL, MULTAS, Y OOAPAS
SECRETARIA AYUNTAMIENTO	999.00	TELEFONO
S U M A	4,150,256.53	

Conciliación de los Flujos de Efectivo Netos de las Actividades de Operación y la cuenta de Ahorro/Desahorro antes de rubros extraordinarios.

CONCEPTO	31-MARZO-2016	31-MARZO-2015
Ahorro/Desahorro antes de rubros Extraordinarios	282,730,293.19	341,795,822.46
Intereses de la Deuda (Actividades de Financiamiento)	3,196,805.15	3,689,609.48
Flujo Neto de Efectivo por Actividades de Operación	285,927,098.34	345,485,431.94

IV) CONCILIACION ENTRE LOS INGRESOS PRESUPUESTARIOS Y CONTABLES, ASI COMO ENTRE LOS EGRESOS PRESUPUESTARIOS Y LOS GASTOS CONTABLES

El monto de los ingresos presupuestarios y contables durante el período del 1 de enero al 31 de marzo de 2016 es de 567 millones 919 mil 404 pesos, como se revela en la conciliación correspondiente.



MUNICIPIO DE MORELIA, MICHOACÁN.

NOTAS A LOS ESTADOS FINANCIEROS DEL 1 DE ENERO AL 31 DE MARZO DE 2016

El egreso presupuestario asciende a 315 millones 421 mil 462 pesos, y el monto del gasto contable a 285 millones 189 mil 111 pesos, como se revela en la conciliación correspondiente.

NOTAS DE MEMORIA (CUENTAS DE ORDEN)

Cuentas de orden contables

Cuenta	Descripción	Monto
7.7.1.1	Recursos en administración de particulares	16,523,050.34
7.7.1.1.00001	Aportaciones de Particulares	159,259.71
7.7.1.1.00002	Fideicomisos no capitalizables	75,908.00
7.7.1.1.00003	Procedimiento administrativo de responsabilidad	162,144.27
7.7.1.1.00004	Ingresos estimados convenidos por recibir	16,125,738.36

En la cuenta de fideicomisos no capitalizable se está reflejando el saldo que conforma el patrimonio del "Fideicomiso de Inversiones en Proyectos Estratégicos" al 31 de marzo de 2016.

Los Ingresos Estimados Convenidos por Recibir se derivan de convenios firmados con el Gobierno del Estado a través de la Secretaría de Fomento Económico Municipal, en los que se aportaron recursos municipales a fondos destinados a otorgar créditos para promover las actividades productivas en el municipio, cuyo saldo corresponde a la siguiente integración:

CONVENIO	IMPORTE
FIMYPE	1,530,738.36
FOMICH	3,995,000.00
FOMICH/CAJA MORELIA VALLADOLID	1,000,000.00
SI FINANCIACION/CON MUJER	1,500,000.00
SI FINANCIACION	1,000,000.00
SI FINANCIACION/CAJA MORELIA VALLADOLID	500,000.00
CAJA MORELIA VALLADOLID	500,000.00
OPERADORA FONDES	2,500,000.00
CONVENIO PARA IMPULSAR LA REACTIVACION ECONOMICA DEL FIMYPE	3,600,000.00
	16,125,738.36

Cuentas de orden presupuestarias

Cuenta	Descripción	Monto
8.1.1	Ley de Ingresos Estimada	1,635,747,075.00
8.1.2	Ley de Ingresos por Ejecutar	1,354,559,510.22
8.1.3	Modificaciones a la Ley de Ingresos Estimada	286,731,839.61
8.1.4	Ley de Ingresos Devengada	0
8.1.5	Ley de Ingresos Recaudada	567,919,404.39
8.2.1	Presupuesto de Egresos Aprobado	1,635,747,075.00
8.2.2	Presupuesto de Egresos por Ejercer	1,446,004,638.98



MUNICIPIO DE MORELIA, MICHOACÁN.

NOTAS A LOS ESTADOS FINANCIEROS DEL 1 DE ENERO AL 31 DE MARZO DE 2016

Cuenta	Descripción	Monto
8.2.3	Modificaciones al Presupuesto de Egresos Aprobado	286,731,839.61
8.2.4	Presupuesto de Egresos Comprometido	4,050,545.77
8.2.5	Presupuesto de Egresos Devengado	1,653,612.22
8.2.6	Presupuesto de Egresos Ejercido	9,375.00
8.2.7	Presupuesto de Egresos Pagado	313,758,474.40

En Sesión Extraordinaria de Cabildo de fecha 21 de diciembre de 2015 fueron aprobados los presupuestos de ingresos y egresos para el ejercicio fiscal de 2016, por un monto de 1 mil 635 millones 747 mil 75 pesos.

Con fecha 26 de febrero de 2016, se aprobó una ampliación líquida a los presupuestos de ingresos y egresos para el ejercicio fiscal de 2016 por un monto de 129 millones 729 mil 571 pesos, con lo que los presupuestos correspondientes quedaron fijados en mil 765 millones 476 mil 646 pesos.

Con fecha 9 de marzo de 2016, se aprobó una ampliación líquida a los presupuestos de ingresos y egresos para el ejercicio fiscal de 2016 por un monto de 87 millones 2 mil 269 pesos, con lo que los presupuestos correspondientes quedaron fijados en mil 852 millones 478 mil 915 pesos.

Con fecha 29 de marzo de 2016, se aprobó una ampliación líquida a los presupuestos de ingresos y egresos para el ejercicio fiscal de 2016 por un monto de 70 millones de pesos, con lo que los presupuestos correspondientes quedaron fijados en mil 922 millones 478 mil 915 pesos.

Al cierre del primer trimestre del ejercicio 2016 los ingresos devengados ascienden a 567 millones 919 mil 404 pesos y el presupuesto ejercido a 315 millones 421 mil 462 pesos.

NOTAS DE GESTIÓN ADMINISTRATIVA

1.- Introducción

Los Estados Financieros de los entes públicos, proveen de información financiera a los principales usuarios de la misma, al Congreso y a los ciudadanos.

2.- Panorama Económico y Financiero

Para el ejercicio 2016 se estimó una recaudación de 1 mil 635 millones 747 mil 75 pesos, de los cuales 557 millones 636 mil pesos corresponden a ingresos propios y 1 mil 78 millones 111 mil 75 pesos a ingresos por participaciones y aportaciones; estas últimas se proyectaron sobre una base histórica.

Durante el primer trimestre del ejercicio fiscal 2016, los ingresos tienen el siguiente comportamiento:



MUNICIPIO DE MORELIA, MICHOACÁN.

NOTAS A LOS ESTADOS FINANCIEROS DEL 1 DE ENERO AL 31 DE MARZO DE 2016

Concepto	Presupuesto de Ingresos Estimado	Presupuesto de Ingresos Modificado	Presupuesto de Ingresos Devengado	Presupuesto de Ingresos Recaudado	Avance de Recaudación respecto al presupuesto modificado
Impuestos	335,230,000.00	350,230,000.00	240,369,159.85	240,369,159.85	68.63%
Contribuciones de Mejoras	0	0.00	6,586.00	6,586.00	100.00%
Derechos	190,691,000.00	195,691,000.00	61,055,653.91	61,055,653.91	31.20%
Productos	6,250,000.00	6,250,000.00	2,790,615.59	2,790,615.59	44.65%
Aprovechamientos	25,465,000.00	129,687,704.39	5,725,398.04	5,725,398.04	4.41%
Subtotal (Ingresos propios)	557,636,000.00	681,858,704.39	309,947,413.39	309,947,413.39	45.46%
Participaciones y Aportaciones	1,078,111,075.00	1,240,620,210.22	257,971,991.00	257,971,991.00	20.79%
Ingresos por Financiamiento	0	0	0	0	0.00%
Subtotal de Otros ingresos	1,078,111,075.00	1,240,620,210.22	257,971,991.00	257,971,991.00	20.79%
Total	1,635,747,075.00	1,922,478,914.61	567,919,404.39	567,919,404.39	29.54%

En cumplimiento a la Ley General de Contabilidad Gubernamental, el registro de las operaciones se realiza en base al devengado, por lo que al 31 de marzo de 2016, se tiene un monto devengado y recaudado 567 millones 919 mil 404.

3.- Autorización e Historia

a) Fecha de creación del Ente


Morelia fue fundada el 18 de mayo de 1541 por Juan de Alvarado, Juan de Villaseñor y Luis de León Romano, por mandato del primer Virrey de la Nueva España, Antonio de Mendoza y Pacheco. Su nombre en la época prehispánica fue Guayangareo, en la época colonial española primeramente recibió el nombre de Ciudad de Mechuacán, que cambió en 1578 por ciudad de Valladolid en honor a la ciudad homónima en España. En 1828 cambió de nombre por Morelia en honor al héroe de la independencia de México José María Morelos y Pavón, quien nació en esta ciudad. El artículo 3 de la Ley Orgánica Municipal del Estado de Michoacán de Ocampo reconoce la existencia del municipio de Morelia, y está inscrito ante la Secretaría de Hacienda y Crédito Público con el RFC MMM850101843.

b) Principales cambios en su estructura

El pasado 1 de septiembre de 2015 se realizó el cambio de gobierno de la Administración Municipal 2015-2018.

El Municipio de Morelia, Michoacán, es una entidad política y social investida de personalidad jurídica, con libertad interior, patrimonio propio y autonomía para su Gobierno; gobernado por un H. Ayuntamiento de elección popular directa, integrado por un Presidente, un Síndico y 12 Regidores.

Con fecha 24 de diciembre de 2015 el H. Ayuntamiento aprobó un nuevo Bando de Gobierno para la Administración Pública Municipal, publicado en el Periódico Oficial del Estado el 28 de diciembre, con vigencia a partir del 1 de enero de 2016.





MUNICIPIO DE MORELIA, MICHOACÁN.

NOTAS A LOS ESTADOS FINANCIEROS
DEL 1 DE ENERO AL 31 DE MARZO DE 2016

La Administración Pública centralizada se integra por las dependencias que establece el Bando de Gobierno del Municipio de Morelia, así como por sus órganos desconcentrados, y es encabezada por el Presidente Municipal.

La dependencias y órganos desconcentrados que conforman la administración pública centralizada son: Presidencia Municipal, Sindicatura, Regidores, Secretaría del H. Ayuntamiento, Secretaría de Administración, Secretaría de Efectividad e Innovación Gubernamental, Secretaría de Desarrollo Económico y Emprendedor, Secretaría de Turismo, Secretaría de Desarrollo Humano y Bienestar Social, Secretaría de Desarrollo Metropolitano e Infraestructura, Secretaría de Servicios Públicos, Comisionado Municipal de Seguridad, Tesorería Municipal, Contraloría Municipal, Sistema Municipal para el Desarrollo Integral de la Familia y Gerencia del Patrimonio Cultural.

La entidades que conforman la administración pública descentralizada son: Instituto Municipal de Cultura Física y Deporte, Centro Municipal Poliforum Digital de Morelia, Instituto Municipal de Planeación de Morelia, Instituto de la Mujer Moreliana, Centro de Atención al Sector Vulnerable Infantil, Centro Infantil de Educación Inicial de Morelia, así como el Fideicomiso de Inversiones en Proyectos Estratégicos.

4. Organización y Objeto Social

a) Objeto social

Misión

Hacer de Morelia un municipio con un gobierno abierto y participativo, donde las decisiones, acciones y obras tengan por objetivo el beneficio ciudadano en todo momento y elevar su calidad de vida.

Ser un gobierno de cambio comprometido con el desarrollo, brindando un trato justo y de igualdad social. Donde Morelia sea una ciudad innovadora, competitiva, ordenada y sustentable.

Un gobierno cercano e incluyente promoviendo la participación de los ciudadanos, en todos los sectores sociales a través de una comunicación permanente y transparente en el manejo de los recursos humanos, materiales, financieros y tecnológicos, que involucre a los morelianos, a fin de que juntos, construyamos el Morelia que todos queremos recuperar y tener, una Morelia de Calidad a través de una gestión Municipal sensible a las necesidades de la ciudadanía, bajo un marco de legalidad y confianza para que sea la mejor ciudad para vivir.

Visión

Nuestra visión es que a través de un trabajo participativo, abierto a escuchar y encontrar de la mano de la ciudadanía las mejores alternativas, logremos al término de esta administración un Morelia de vanguardia, con mecanismos, programas y obras que impacten positivamente en la vida de sus habitantes y en la economía de la región de manera permanente. Dejando los cimientos de un proyecto a largo plazo para no detener la evolución y progreso de Morelia.

Llegar a ser una Administración que haga cumplir las Leyes, Reglamentos y disposiciones generales establecidas, así como ser un ejemplo de transparencia, prosperidad y honestidad. Donde Morelia sea la ciudad de todos y para todos, líder e innovadora con oportunidades para sus habitantes, eficaz y eficiente en la prestación de servicios públicos, posicionándola como referente nacional de un gobierno independiente, incluyente y transparente.



MUNICIPIO DE MORELIA, MICHOACÁN.

NOTAS A LOS ESTADOS FINANCIEROS
DEL 1 DE ENERO AL 31 DE MARZO DE 2016

Valores

Honestidad, Participación, Transparencia, Responsabilidad, Eficiencia, Inclusión, Calidad Total, Legalidad, Sensibilidad Social, Orden y Austeridad.

b) Principal actividad

Las atribuciones que le confiere el artículo 32 de la Ley Orgánica Municipal del Estado de Michoacán de Ocampo.

c) Ejercicio fiscal

2016.

d) Régimen jurídico

Persona Moral con fines no lucrativos

e) Consideraciones fiscales del ente

- Presentar declaración y pago provisional mensual de retenciones del Impuesto Sobre la Renta por sueldos y salarios, servicios profesionales, arrendamiento y honorarios asimilados a salarios.
- Realizar declaraciones informativas anuales por sueldos y salarios, servicios profesionales, arrendamiento y honorarios asimilados a salarios.
- Declaración mensual informativa con operaciones a terceros (DIOT)

f) Estructura organizacional básica

La estructura organizacional se encuentra publicada y se puede consultar en la página de Internet del municipio de Morelia.

g) Fideicomisos, mandatos y análogos de los cuales es fideicomitente o fiduciario

- Fideicomiso de Proyectos Estratégicos.
- Fideicomiso Irrevocable de Administración de Fuente de Pago, derivado de la contratación del Crédito Afirme.
- Fideicomiso Irrevocable de Administración de Fuente de Pago No. 10358-06-136, derivado de la contratación del Crédito Zona Norte.

5. Bases de Preparación de los Estados Financieros

- a) La preparación de los Estados Financieros que está presentando el Ayuntamiento de Morelia fue en cumplimiento a la Ley General de Contabilidad Gubernamental; el Órgano de coordinación para la armonización de la contabilidad gubernamental es el Consejo Nacional de Armonización Contable (CONAC), el cual tiene por objeto la emisión de normas y lineamientos para la generación de información financiera que aplicarán los entes públicos; Constitución Política para el Estado de Michoacán; Ley de Fiscalización Superior del Estado de Michoacán; Ley de Planeación Hacendaria, Presupuesto, Gasto Público y Contabilidad Gubernamental del Estado de Michoacán; Ley Orgánica Municipal del Estado de Michoacán de Ocampo; Ley de Ingresos y el Presupuesto de Egresos del municipio de Morelia; las políticas y procedimientos



MUNICIPIO DE MORELIA, MICHOACÁN.

NOTAS A LOS ESTADOS FINANCIEROS DEL 1 DE ENERO AL 31 DE MARZO DE 2016

contables y presupuestales implementados por la propia Tesorería Municipal; así como la normativa que ha emitido el Consejo Estatal de Armonización Contable (COEAC).

- b) La normatividad aplicada para el reconocimiento, valuación y revelación de los diferentes rubros de la información financiera, así como las bases de medición utilizadas para la elaboración de los estados financieros es la emitida por el CONAC.
- c) Postulados básicos.
Sustancia Económica, Ente Público, Existencia Permanente, Revelación Suficiente, Importancia Relativa, Registro e Integración Presupuestaria, Consolidación de la Información Financiera, Devengo Contable, Valuación, Dualidad Económica y Consistencia.
- d) Normatividad supletoria. A la fecha no se aplica normatividad supletoria.
- e) A partir del ejercicio 2012, la contabilidad se lleva con base acumulativa; el ingreso devengado y recaudado de los rubros de Impuestos, Contribuciones de Mejoras, Derechos, Productos, Aprovechamientos, y Participaciones y Aportaciones se realiza a la percepción del recurso, conforme a lo dispuesto por el Acuerdo que Reforma las Normas y Metodología para la Determinación de los Momentos Contables de los Ingresos, publicado el 8 de agosto de 2013. El gasto devengado, refleja el reconocimiento de una obligación de pago a favor de terceros por la recepción de conformidad de bienes, servicios y obra pública contratados. (Normativa emitida por el CONAC).

Sistema de Contabilidad.-En ejercicios anteriores al 2012, los estados financieros fueron preparados de acuerdo con las bases contables utilizadas por la Tesorería Municipal, conforme a los principios de contabilidad gubernamental, a la legislación local y la normativa administrativa interna aplicable a través del Sistema de Administración Municipal (SISAM).

A partir del 1 de enero de 2012 para dar cumplimiento a Ley General de Contabilidad Gubernamental y demás normatividad emitida por el Consejo Nacional de Armonización Contable (CONAC), fue necesario realizar adecuaciones y modificaciones al Sistema de Administración Municipal (SISAM), para la generación de la información contable y presupuestal, en apego a las disposiciones emitidas para tal efecto. Asimismo, dicho sistema está en constantes adecuaciones y modificaciones con el objeto de avanzar en la implementación de las disposiciones de la Ley en el proceso de armonización contable.

6. Políticas de Contabilidad Significativas

- a) Actualización.- A la fecha no se han utilizado métodos de actualización para el Activo, Pasivo y Hacienda Pública y/o Patrimonio.
- b) Operaciones en el Extranjero.- Se reporta el pago de cuotas a asociaciones en el extranjero para la pertenencia a programas, además de las comprobaciones de viáticos por comisiones realizadas.
- c) Método de Valuación de la Inversión en Acciones de compañías subsidiarias no consolidadas y asociados.- No aplicable.
- d) Método de Valuación de Inventarios.- El método de valuación de materiales y suministros de consumo se realiza al costo de primeras entradas, primeras salidas (PEPS); las adquisiciones



MUNICIPIO DE MORELIA, MICHOACÁN.

NOTAS A LOS ESTADOS FINANCIEROS DEL 1 DE ENERO AL 31 DE MARZO DE 2016

de bienes muebles e inmuebles se registran a su costo de adquisición, en el caso de los bienes producto de una donación, expropiación o adjudicación a su valor estimado según avalúo.

- e) Reserva Actuarial.- A la fecha no se tienen beneficios para empleados en cuestión de reserva actuarial.
- f) Reservas Territoriales.- Tiene su origen en el Acuerdo de Cabildo del 23 de junio de 2003 y publicado en el Periódico Oficial el 18 de julio del mismo año, mediante el cual se autorizó la Constitución del Fondo de Ahorro para la Compra de Reservas Territoriales en el Municipio de Morelia. Mismo que con fecha 14 de octubre de 2013, fue modificado y autorizado por unanimidad por los miembros del Cabildo, para la adquisición de reserva territorial; así como para satisfacer obras, acciones y servicios prioritarios según lo determine el H. Ayuntamiento (Art. 7° del Acuerdo).

El Fondo se integra con los recursos económicos que se obtengan por la venta de terrenos propiedad Municipal, que se encuentren debidamente escriturados a su favor y que se hayan derivado de autorizaciones de sub-divisiones y lotificaciones; de los recursos económicos obtenidos por el concepto de regularización de predios propiedad Municipal invadidos por particulares, y además con los recursos económicos que se obtengan por las autorizaciones en los términos del artículo 176 de la Ley de Desarrollo Urbano del Estado (Art. 429 Código de Desarrollo Urbano Municipal).

- g) Reclasificaciones.- Todas las reclasificaciones realizadas durante el período están reveladas en pólizas de diario.
- h) Depuración y Cancelación de Saldos.- Durante el periodo que se informa no se ha realizado depuración y/o cancelación de saldos.

7. Posición en Moneda Extranjera y Protección por Riesgo Cambiario

No se tienen adeudos por operaciones en moneda extranjera, ya que estas son requeridas y liquidadas en su oportunidad.

8. Reporte Analítico del Activo

En este reporte se muestra el comportamiento de los fondos, valores, derechos y bienes que dispone el Municipio de Morelia, Michoacán para realizar sus actividades, entre el inicio y el fin del periodo reportado.

En este sentido, se da cumplimiento al Postulado Básico de la Contabilidad Gubernamental de Valuación, que señala "Todos los eventos que afecten económicamente al ente público deben ser cuantificados en términos monetarios y se registrarán al costo histórico o al valor económico más objetivo, registrándose en moneda nacional".

Cabe destacar que los saldos contables corresponden al valor histórico de los bienes muebles e inmuebles sobre los cuales se debe iniciar la aplicación de métodos de actualización de valores y/o revaluación de bienes y en su caso la depreciación, a fin de revelar un valor más razonable del patrimonio municipal.

Bienes en proceso de registro

Mediante Sesión Extraordinaria de fecha 7 de agosto de 2015, fue aprobado por el H. Ayuntamiento de Morelia, la donación en favor del Municipio de Morelia del terreno denominado el Campo Santo



MUNICIPIO DE MORELIA, MICHOACÁN.

NOTAS A LOS ESTADOS FINANCIEROS DEL 1 DE ENERO AL 31 DE MARZO DE 2016

que será destinado para la ampliación del panteón rural de la Tenencia Cuto de la Esperanza, cuyo trámite de incorporación al Patrimonio Municipal está en proceso.

El 17 de septiembre de 2015, fue publicado en el Periódico Oficial del Gobierno Constitucional del Estado de Michoacán de Ocampo, 6ª Sección, el Decreto Número 547 del H. Congreso del Estado, por medio del cual se autoriza al Titular del Poder Ejecutivo a Desincorporar el Patrimonio del Estado los inmuebles que se encuentran ubicados, el primero entre las calles García Pueblita, Eduardo Ruíz, Valentín Gómez Farías y León Guzmán; el segundo entre las calles Avenida Héroes de Nocupétaro, Eduardo Ruíz, Juan Álvarez y Valentín Gómez Farías del Municipio de Morelia, Michoacán, con superficies de 14,696.40 metros cuadrados y 10,265.35 metros cuadrados respectivamente, los cuales se encuentran inscritos en el Registro Público de la Propiedad Raíz y del Comercio, bajo el Registro Número 118920, del Tomo 642 y bajo el Registro Número 18, del Tomo 5182 respectivamente, del Libro de la Propiedad correspondiente al Municipio de Morelia. Los predios de referencia se encuentran en proceso de escrituración y de revaluación, por lo que a la fecha no se encuentran registrados en la contabilidad municipal.

9. Fideicomisos, Mandatos y Análogos.

- Fideicomiso de Proyectos Estratégicos.
- Fideicomiso Irrevocable de Administración de Fuente de Pago, derivado de la contratación del Crédito Afirme.
- Fideicomiso Irrevocable de Administración de Fuente de Pago No. 10358-06-136, derivado de la contratación del Crédito Zona Norte.

10. Reporte de la Recaudación

Concepto	Presupuesto Estimado Modificado al 31 de Marzo	Devengado	Avance del Presupuesto de Ingresos
			(%)
Impuestos	231,720,000.00	240,369,159.85	103.73%
Contribuciones de Mejoras	0.00	6,586.00	100.00%
Derechos	69,650,500.00	61,055,653.91	87.66%
Productos	1,560,000.00	2,790,615.59	178.89%
Aprovechamientos	6,396,500.00	5,725,398.04	89.51%
Subtotal (Ingresos propios)	309,327,000.00	309,947,413.39	100.20%
Participaciones y Aportaciones	256,452,879.00	257,971,991.00	100.59%
Subtotal de Otros ingresos	256,452,879.00	257,971,991.00	100.59%
Total	565,779,879.00	567,919,404.39	100.38%

11. Información sobre la deuda y el reporte analítico de la deuda

a) Indicador de la Deuda

Indicador	2015	2014
Deuda a largo plazo al cierre del ejercicio 2015 respecto a la recaudación de los últimos cinco años. (ingresos propios de 2010- 2015).	10.06%	12.08%



MUNICIPIO DE MORELIA, MICHOACÁN.

NOTAS A LOS ESTADOS FINANCIEROS
DEL 1 DE ENERO AL 31 DE MARZO DE 2016

12. Calificaciones otorgadas

En el mes de noviembre de 2015, la calificadora Fitch Ratings ratificó la calificación del Municipio de Morelia, Michoacán en 'AA-(mex)', la perspectiva crediticia es estable.

Asimismo, la calificadora Standard & Poor's en el mes de diciembre de 2015 confirmó la calificación de 'mxA+', la perspectiva es estable.

13. Proceso de Mejora

- a) Se adoptó e implementó las disposiciones de la Ley General de Contabilidad Gubernamental y los Lineamientos emitidos por el CONAC.
- b) De igual manera se realizaron adecuaciones y modificaciones al Sistema de Contabilidad Municipal.
- c) A partir del ejercicio de 2014 en el Municipio de Morelia, se introduce el modelo de Presupuesto Basado en Resultados (PbR) y el Sistema de Evaluación del Desempeño (SED), como herramientas de planeación, análisis y evaluación, conforme a lo estipulado por la normatividad.

14. Información por Segmentos

El gasto público del Municipio, se basa en los presupuestos formulados por las dependencias y entidades a que se refiere el punto 3.- "Autorización e Historia", con apoyo en sus programas sustantivos, que establecen los objetivos, metas, techos financieros y unidades responsables de su ejecución.

15. Eventos Posteriores al Cierre


No existen movimientos relevantes posteriores al cierre.

16. Partes Relacionadas

No existen partes relacionadas que pudieran ejercer influencia significativa sobre la toma de decisiones financieras y operativas.

17. Responsabilidad Sobre la Presentación Razonable de los Estados Financieros

Los Estados Financieros están rubricados por los responsables en apego a la normativa vigente.



"Bajo protesta de decir verdad declaramos que los Estados Financieros y sus notas, son razonablemente correctos y son responsabilidad del emisor".



MUNICIPIO DE MORELIA, MICH.
Sistema de Contabilidad

Presupuesto de Ingresos por Rubro Marzo de 2016

Sábado, 23 Abril, 2016
1:52 p.m.
Página 1 de 1
(Definitivo)

Descripción	Estimada	Amp/Red	Por Ejecutar	Devengada	Devengada No Recaudada	Sin Devengar	Recaudado	Por Recaudar	Avance de Recaudación
IMPUESTOS	335,230,000.00	15,000,000.00	350,230,000.00	240,369,159.85	240,369,159.85	0.00	240,369,159.85	0.00	68.63 %
CONTRIBUCIONES DE MEJORA	0.00	0.00	0.00	6,586.00	6,586.00	0.00	6,586.00	0.00	0.00 %
DERECHOS	190,691,000.00	5,000,000.00	195,691,000.00	61,055,653.91	61,055,653.91	0.00	61,055,653.91	0.00	31.20 %
PRODUCTOS	6,250,000.00	0.00	6,250,000.00	2,790,615.59	2,790,615.59	0.00	2,790,615.59	0.00	44.65 %
APROVECHAMIENTOS	25,465,000.00	104,222,704.39	129,687,704.39	5,725,398.04	5,725,398.04	0.00	5,725,398.04	0.00	4.41 %
INGRESOS POR VENTA DE BIENES Y SERVICIOS	0.00	0.00	0.00	0.00	0.00	0.00	0.00	0.00	0.00 %
PARTICIPACIONES Y APORTACIONES	1,078,111,075.00	162,509,135.22	1,240,620,210.22	257,971,991.00	257,971,991.00	0.00	257,971,991.00	0.00	20.79 %
INGRESOS DERIVADOS DE FINANCIAMIENTOS	0.00	0.00	0.00	0.00	0.00	0.00	0.00	0.00	0.00 %
TOTAL GENERAL:	1,635,747,075.00	286,731,839.61	1,922,478,914.61	567,919,404.39	567,919,404.39	0.00	567,919,404.39	0.00	29.54 %



H. AYUNTAMIENTO
CONSTITUCIONAL
TESORERIA MUNICIPAL
MORELIA, MICH.



SINDICO
MUNICIPAL

H. AYUNTAMIENTO CONSTITUCIONAL
PRESIDENCIA MUNICIPAL
MORELIA, MICH.

ING. ALFONSO JESUS MARTINEZ ALCAZAR
PRESIDENTE MUNICIPAL

DR. FABIO SISTOS RANGEL
SINDICO MUNICIPAL

M. I. ALBERTO GABRIEL GUZMAN DIAZ
TESORERO MUNICIPAL

H. AYUNTAMIENTO CONSTITUCIONAL DE MORELIA
CENTRAL OROZCO TOLTECA MUNICIPAL
C. P. JOSE BENAYAD OROZCO
CONTRALOR MUNICIPAL

BAJO PROTESTA DE DECIR VERDAD DECLARAMOS QUE LOS ESTADOS FINANCIEROS Y SUS NOTAS, SON RAZONABLEMENTE CORRECTOS Y SON RESPONSABILIDAD DEL EMISOR




MUNICIPIO DE MORELIA, MICH.

Sistema de Contabilidad

Presupuesto de Ingresos por Tipo Marzo de 2016

Sábado, 23 Abril, 2016:
1:53 p.m.
Página 2 de 2
(Definitivo)

Descripción	Estimada	Amp/Red	Por Ejecutar	Devengada	Devengada No Recaudada	Sin Devengar	Recaudado	Por Recaudar	Avance de Recaudación
INGRESOS DERIVADOS DE FINANCIAMIENTOS	0.00	0.00	0.00	0.00	0.00	0.00	0.00	0.00	0.00 %
ENDEUDAMIENTO INTERNO	0.00	0.00	0.00	0.00	0.00	0.00	0.00	0.00	0.00 %
TOTAL PARCIAL:	1,635,747,075.00	286,731,839.61	1,922,478,914.61	567,919,404.39	567,919,404.39	0.00	567,919,404.39	0.00	29.54 %
TOTAL GENERAL:									



ESTADOS UNIDOS MEXICANOS
H. AYUNTAMIENTO CONSTITUCIONAL
TESORERIA MUNICIPAL
M.P. [Signature]

ESTADOS UNIDOS MEXICANOS
SINDICO MUNICIPAL
[Signature]

ESTADOS UNIDOS MEXICANOS
H. AYUNTAMIENTO CONSTITUCIONAL
PRESIDENCIA MUNICIPAL
MORELIA, MICH.
[Signature]
ING. ALFONSO JESUS MARTINEZ ALCÁZAR
PRESIDENTE MUNICIPAL

[Signature]
M.I. ALBERTO GABRIEL GUZMÁN DÍAZ
TESORERO MUNICIPAL

ESTADOS UNIDOS MEXICANOS
H. AYUNTAMIENTO CONSTITUCIONAL DE MORELIA
[Signature]
C.P. JOSE BENIGNO GARCIA REYES
CONTRALOR MUNICIPAL

BAJO PROTESTA DE DECIR VERDAD DECLARAMOS QUE LOS ESTADOS FINANCIEROS Y SUS NOTAS, SON RAZONABLEMENTE CORRECTOS Y SON RESPONSABILIDAD DEL EMISOR



Descripción	Estimada	Amp/Red	Por Ejecutar	Devengada	Devengada No Recaudada	Sin Devengar	Recaudado	Por Recaudar	Avance de Recaudación
IMPUESTOS									
IMPUESTO SOBRE ESPECTACULOS PUBLICOS	6,000,000.00	0.00	6,000,000.00	1,816,115.82	1,816,115.82	4,183,884.18	1,816,115.82	0.00	30.27 %
IMPUESTO SOBRE RIFAS, LOTERIAS, CONCURSOS O SORTEOS	1,800,000.00	0.00	1,800,000.00	605,704.33	605,704.33	1,194,295.67	605,704.33	0.00	33.65 %
IMPUESTO PREDIAL	270,000,000.00	15,000,000.00	285,000,000.00	218,075,195.94	218,075,195.94	66,924,804.06	218,075,195.94	0.00	76.52 %
IMPUESTO SOBRE ADQUISICION DE BIENES INMUEBLES	35,700,000.00	0.00	35,700,000.00	9,007,864.19	9,007,864.19	26,692,135.81	9,007,864.19	0.00	25.23 %
RECARGOS	11,600,000.00	0.00	11,600,000.00	5,415,622.79	5,415,622.79	6,184,377.21	5,415,622.79	0.00	46.69 %
MULTAS	7,000,000.00	0.00	7,000,000.00	4,147,618.18	4,147,618.18	2,852,381.82	4,147,618.18	0.00	59.25 %
HONORARIOS Y GASTOS DE EJECUCION	0.00	0.00	0.00	0.00	0.00	0.00	0.00	0.00	0.00 %
ACTUALIZACION	1,900,000.00	0.00	1,900,000.00	911,330.56	911,330.56	988,669.44	911,330.56	0.00	47.96 %
OTROS IMPUESTOS	1,230,000.00	0.00	1,230,000.00	389,708.04	389,708.04	840,291.96	389,708.04	0.00	31.68 %
TOTAL PARCIAL:	335,230,000.00	15,000,000.00	350,230,000.00	240,369,159.85	240,369,159.85	109,860,840.15	240,369,159.85	0.00	68.63 %
CONTRIBUCIONES DE MEJORA									
DE AUMENTO DE VALOR Y MEJORIA ESPECIFICA DE LA PROPIEDAD	0.00	0.00	0.00	0.00	0.00	0.00	0.00	0.00	0.00 %
DE APORTACION POR MEJORAS	0.00	0.00	0.00	6,586.00	6,586.00	-6,586.00	6,586.00	0.00	0.00 %
TOTAL PARCIAL:	0.00	0.00	0.00	6,586.00	6,586.00	-6,586.00	6,586.00	0.00	0.00 %
DERECHOS									
POR LA OCUPACION DE LA VIA PUBLICA Y SERVICIOS DE MERCADO	7,200,000.00	0.00	7,200,000.00	1,515,807.67	1,515,807.67	5,684,192.33	1,515,807.67	0.00	21.05 %
POR SERVICIOS DE ALUMBRADO PUBLICO	92,400,000.00	0.00	92,400,000.00	33,018,086.60	33,018,086.60	59,381,913.40	33,018,086.60	0.00	35.73 %
POR SERVICIO DE PANTEONES	6,350,000.00	0.00	6,350,000.00	2,415,038.14	2,415,038.14	3,934,961.86	2,415,038.14	0.00	38.03 %
POR SERVICIOS DE RASTRO	2,450,000.00	0.00	2,450,000.00	639,932.87	639,932.87	1,810,067.13	639,932.87	0.00	26.12 %
POR SERVICIOS DE CONTROL CANINO	336,000.00	0.00	336,000.00	52,570.05	52,570.05	283,429.95	52,570.05	0.00	15.65 %
POR REPARACION DE LA VIA PUBLICA	0.00	0.00	0.00	0.00	0.00	0.00	0.00	0.00	0.00 %
POR SERVICIOS DE PROTECCION CIVIL	8,500,000.00	0.00	8,500,000.00	3,793,494.42	3,793,494.42	4,706,505.58	3,793,494.42	0.00	44.63 %
POR SERVICIOS DE PARQUES Y JARDINES	260,000.00	0.00	260,000.00	77,389.10	77,389.10	182,610.90	77,389.10	0.00	29.77 %
POR SERVICIO DE TRANSITO Y VIALIDAD	1,200,000.00	0.00	1,200,000.00	462,306.58	462,306.58	737,693.42	462,306.58	0.00	38.53 %
POR SERVICIOS DE VIGILANCIA	0.00	0.00	0.00	0.00	0.00	0.00	0.00	0.00	0.00 %
POR SERVICIOS DE CATASTRO	139,000.00	0.00	139,000.00	29,752.58	29,752.58	109,247.42	29,752.58	0.00	21.40 %
POR SERVICIOS OFICIALES DIVERSOS	0.00	0.00	0.00	0.00	0.00	0.00	0.00	0.00	0.00 %
POR EXPEDICION, REVALIDACION Y CANJE DE PERMISOS O LICENCIAS PARA FUNCIO	23,000,000.00	0.00	23,000,000.00	8,056,021.51	8,056,021.51	14,943,978.49	8,056,021.51	0.00	35.03 %
POR EXPEDICION O REVALIDACION DE LICENCIAS O PERMISOS PARA LA COLOCACIO	15,000,000.00	5,000,000.00	20,000,000.00	4,355,865.46	4,355,865.46	15,644,134.54	4,355,865.46	0.00	21.78 %
POR LICENCIAS DE CONSTRUCCION, REPARACION O RESTAURACION DE FINCAS	14,600,000.00	0.00	14,600,000.00	3,332,772.99	3,332,772.99	11,267,227.01	3,332,772.99	0.00	22.83 %
POR EXPEDICION DE CERTIFICADOS, CONSTANCIAS, TITULOS, COPIAS DE DOCUMENT	1,000,000.00	0.00	1,000,000.00	275,175.49	275,175.49	724,824.51	275,175.49	0.00	27.52 %



MUNICIPIO DE MORELIA. MICH.

Sistema de Contabilidad

Presupuesto de Ingresos por Clase Marzo de 2016

Sábado, 23 Abril, 2016
1:53 p.m.
Página 3 de 3
(Definitivo)

Descripción	Estimada	Amp/Red	Por Ejecutar	Devengada	Devengada No Recaudada	Sin Devenegar	Recaudado	Por Recaudar	Avance de Recaudación
TOTAL PARCIAL:	25,465,000.00	104,222,704.39	129,687,704.39	5,725,398.04	5,725,398.04	0.00	5,725,398.04	0.00	4.41 %
INGRESOS POR VENTA DE BIENES Y SERVICIOS	0.00	0.00	0.00	0.00	0.00	0.00	0.00	0.00	0.00 %
INGRESOS POR VENTA DE BIENES Y SERVICIOS DE ORGANISMOS DESCENTRALIZAD	0.00	0.00	0.00	0.00	0.00	0.00	0.00	0.00	0.00 %
TOTAL PARCIAL:	0.00	0.00	0.00	0.00	0.00	0.00	0.00	0.00	0.00 %
PARTICIPACIONES Y APORTACIONES	335,927,207.00	0.00	335,927,207.00	81,232,057.00	81,232,057.00	0.00	81,232,057.00	0.00	24.18 %
FONDO GENERAL DE PARTICIPACIONES	121,700,967.00	0.00	121,700,967.00	30,059,762.00	30,059,762.00	0.00	30,059,762.00	0.00	24.70 %
FONDO DE FOMENTO MUNICIPAL	0.00	0.00	0.00	14,272.00	14,272.00	0.00	14,272.00	0.00	0.00 %
IMPUESTO SOBRE TENENCIA O USO DE VEHICULOS	1,350,180.00	0.00	1,350,180.00	348,636.00	348,636.00	0.00	348,636.00	0.00	25.82 %
FONDO DE COMPENSACION DEL IMPUESTO SOBRE AUTOMOVILES NUEVOS	8,922,326.00	0.00	8,922,326.00	2,125,152.00	2,125,152.00	0.00	2,125,152.00	0.00	23.82 %
IMPUESTO ESPECIAL SOBRE PRODUCCION Y SERVICIOS	3,437,973.00	0.00	3,437,973.00	1,153,778.00	1,153,778.00	0.00	1,153,778.00	0.00	33.56 %
IMPUESTO SOBRE AUTOMOVILES NUEVOS	369,204.00	0.00	369,204.00	43,742.00	43,742.00	0.00	43,742.00	0.00	11.85 %
IMPUESTO SOBRE RIFAS, LOTERIAS, SORTEOS Y CONCURSOS	0.00	0.00	0.00	0.00	0.00	0.00	0.00	0.00	0.00 %
INSCRIPCION DE VEHICULOS DE PROCEDENCIA EXTRANJERA	13,590,519.00	0.00	13,590,519.00	3,360,744.00	3,360,744.00	0.00	3,360,744.00	0.00	24.73 %
FONDO DE FISCALIZACION	16,927,567.00	0.00	16,927,567.00	4,437,095.00	4,437,095.00	0.00	4,437,095.00	0.00	26.21 %
IMPUESTO A LA VENTA FINAL DE GASOLINA Y DIESEL	9,670,434.00	0.00	9,670,434.00	2,378,758.00	2,378,758.00	0.00	2,378,758.00	0.00	24.60 %
FONDO DE COMPENSACION A LA VENTA FINAL DE GASOLINA Y DIESEL	60,000,000.00	0.00	60,000,000.00	19,819,277.00	19,819,277.00	0.00	19,819,277.00	0.00	33.03 %
OTRAS PARTICIPACIONES	131,317,550.00	0.00	131,317,550.00	28,514,406.00	28,514,406.00	0.00	28,514,406.00	0.00	21.71 %
FONDO DE APORTACIONES PARA LA INFRAESTRUCTURA SOCIAL MUNICIPAL	374,897,148.00	10,000,000.00	384,897,148.00	65,294,312.00	65,294,312.00	0.00	65,294,312.00	0.00	16.96 %
FONDO DE APORTACIONES PARA EL FORTALECIMIENTO DE LOS MUNICIPIOS Y DE LA	0.00	122,101,596.55	122,101,596.55	19,100,000.00	19,100,000.00	0.00	19,100,000.00	0.00	15.64 %
TRANSFERENCIAS FEDERALES POR CONVENIO	0.00	30,407,538.67	30,407,538.67	90,000.00	90,000.00	0.00	90,000.00	0.00	0.30 %
TRANSFERENCIAS ESTATALES POR CONVENIO	1,078,111,075.00	162,509,135.22	1,240,620,210.22	257,971,991.00	257,971,991.00	0.00	257,971,991.00	0.00	20.79 %

INGRESOS DERIVADOS DE FINANCIAMIENTOS

ENDEUDAMIENTO INTERNO

TOTAL PARCIAL:

TOTAL GENERAL:



SINDICO MUNICIPAL

H. AYUNTAMIENTO CONSTITUCIONAL

TESORERIA MUNICIPAL

DR. FABIÓ SISTOS RANGEL

M. I. ALBERTO GABRIEL GUZMÁN DÍAZ


TESORERO MUNICIPAL

ING. ALFONSO JESUS MARTINEZ ALCAZAR
PRESIDENTE MUNICIPAL

M. I. ALBERTO GABRIEL GUZMÁN DÍAZ
TESORERO MUNICIPAL

C. P. JOSE BENJAMIN OROZCO
CONTRALOR MUNICIPAL

MORELIA
CONTRALORIA MUNICIPAL



BAJO PROTESTA DE DECIR VERDAD DECLARAMOS QUE LOS ESTADOS FINANCIEROS Y SUS NOTAS, SON RAZONABLEMENTE CORRECTOS Y SON RESPONSABLEMENTE DEL EMISOR



MUNICIPIO DE MORELIA, MICH.

Sistema de Contabilidad

Sábado, 23 Abril, 2016

1:54 p.m.

Página 1 de 1

(Definitivo)

Estado Analítico de Ingresos Presupuestales al 31 de Marzo de 2016
Por Ente Público, Área Administrativa Recaudadora y Rubro

Area administrativa Recaudadora/Fuente del Ingreso Tesorería Municipal	Ley de Ingresos Aprobada	Modificado	Estimado Anual	Devengado	Recaudado	Avance de Recaudación
INGRESOS CORRIENTES	1,129,532,377.00	124,222,704.39	1,253,755,081.39	454,920,686.39	454,920,686.39	36.28 %
IMPUESTOS	335,230,000.00	15,000,000.00	350,230,000.00	240,369,159.85	240,369,159.85	68.63 %
CONTRIBUCIONES DE MEJORA	0.00	0.00	0.00	6,586.00	6,586.00	0.00 %
RENTAS, PRODUCTOS Y APROVECHAMIENTOS CORRIENTES	222,406,000.00	109,222,704.39	331,628,704.39	69,571,667.54	69,571,667.54	20.98 %
INGRESOS POR VENTA DE BIENES Y SERVICIOS	0.00	0.00	0.00	0.00	0.00	0.00 %
PARTICIPACIONES	571,896,377.00	0.00	571,896,377.00	144,973,273.00	144,973,273.00	25.35 %
INGRESOS DE CAPITAL	506,214,698.00	162,509,135.22	668,723,833.22	112,998,718.00	112,998,718.00	16.90 %
VENTA (DISPOSICION) DE ACTIVOS	0.00	0.00	0.00	0.00	0.00	0.00 %
APROVECHAMIENTOS DE CAPITAL	0.00	0.00	0.00	0.00	0.00	0.00 %
TRANSFERENCIAS, ASIGNACIONES Y DONATIVOS DE CAPITAL RECIBIDAS / DEL SECTOR	506,214,698.00	162,509,135.22	668,723,833.22	112,998,718.00	112,998,718.00	16.90 %
TOTAL DE INGRESOS	1,635,747,075.00	286,731,839.61	1,922,478,914.61	567,919,404.39	567,919,404.39	29.54 %



H. AYUNTAMIENTO
CONSTITUCIONAL
TESORERIA MUNICIPAL
MORELIA, MICH.

[Handwritten signature]



H. AYUNTAMIENTO
CONSTITUCIONAL DE
CONTROLOR MUNICIPAL
MORELIA



H. AYUNTAMIENTO
CONSTITUCIONAL

ING. ALFONSO JESUS MARTINEZ ALCÁZAR
PRESIDENTE MUNICIPAL



SINDICO
MUNICIPAL

DR. FABIÓ SISTOS RANGEL
SINDICO MUNICIPAL

[Handwritten signature]

M.I. ALBERTO GABRIEL GUZMÁN DÍAZ
TESORERO MUNICIPAL

BAJO PROTESTA DE DECIR VERDAD DECLARAMOS QUE LOS ESTADOS FINANCIEROS Y SUS NOTAS, SON RAZONABLEMENTE CORRECTOS Y SON RESPONSABILIDAD DEL EMISOR



MUNICIPIO DE MORELIA, MICH.

Sistema de Contabilidad

Sábado, 23 Abril, 2016


1:56 p.m.

Página 1 de 1

(Definitivo)

Estado Analítico de Ingresos Presupuestales al 31 de Marzo de 2016
Por Ente Público, Área Administrativa Recaudadora y Rubro y Tipo

Area administrativa Recaudadora/Fuente del Ingreso Tesorería Municipal	Ley de Ingresos Aprobada	Modificado	Estimado Anual	Devengado	Recaudado	Avance de Recaudación
INGRESOS CORRIENTES	1,129,532,377.00	124,222,704.39	1,253,755,081.39	454,920,686.39	454,920,686.39	36.28 %
IMPUESTOS	335,230,000.00	15,000,000.00	350,230,000.00	240,369,159.85	240,369,159.85	68.63 %
IMPUESTOS SOBRE LOS INGRESOS	7,800,000.00	0.00	7,800,000.00	2,421,820.15	2,421,820.15	31.05 %
IMPUESTOS SOBRE EL PATRIMONIO	270,000,000.00	15,000,000.00	285,000,000.00	218,075,195.94	218,075,195.94	76.52 %
IMPUESTO SOBRE LA PRODUCCION, EL CONSUMO Y LAS TRANSACCIONES	35,700,000.00	0.00	35,700,000.00	9,007,864.19	9,007,864.19	25.23 %
ACCESORIOS	20,500,000.00	0.00	20,500,000.00	10,474,571.53	10,474,571.53	51.10 %
OTROS IMPUESTOS	1,230,000.00	0.00	1,230,000.00	389,708.04	389,708.04	31.68 %
CONTRIBUCIONES DE MEJORA	0.00	0.00	0.00	6,586.00	6,586.00	0.00 %
CONTRIBUCIONES DE MEJORAS POR OBRAS PUBLICAS	0.00	0.00	0.00	6,586.00	6,586.00	0.00 %
DERECHOS, PRODUCTOS Y APROVECHAMIENTOS CORRIENTES	222,406,000.00	109,222,704.39	331,628,704.39	69,571,667.54	69,571,667.54	20.98 %
DERECHOS, POR EL USO, GOCE, APROVECHAMIENTO O EXPLOTACION DE BIENES	7,200,000.00	0.00	7,200,000.00	1,515,807.67	1,515,807.67	21.05 %
DERECHOS POR PRESTACION DE SERVICIOS	111,635,000.00	0.00	111,635,000.00	40,488,570.34	40,488,570.34	36.27 %
OTROS DERECHOS	69,950,000.00	5,000,000.00	74,950,000.00	18,896,338.81	18,896,338.81	25.21 %
ACCESORIOS	1,906,000.00	0.00	1,906,000.00	154,937.09	154,937.09	8.13 %
PRODUCTOS DE TIPO CORRIENTE	6,250,000.00	0.00	6,250,000.00	2,790,615.59	2,790,615.59	44.65 %
APROVECHAMIENTOS DE TIPO CORRIENTE	25,465,000.00	104,222,704.39	129,687,704.39	5,725,398.04	5,725,398.04	4.41 %
INGRESOS POR VENTA DE BIENES Y SERVICIOS	0.00	0.00	0.00	0.00	0.00	0.00 %
INGRESOS POR VENTA DE BIENES Y SERVICIOS	0.00	0.00	0.00	0.00	0.00	0.00 %
PARTICIPACIONES	571,896,377.00	0.00	571,896,377.00	144,973,273.00	144,973,273.00	25.35 %
PARTICIPACIONES	571,896,377.00	0.00	571,896,377.00	144,973,273.00	144,973,273.00	25.35 %
INGRESOS DE CAPITAL	506,214,698.00	162,509,135.22	668,723,833.22	112,998,718.00	112,998,718.00	16.90 %
VENTA (DISPOSICION) DE ACTIVOS	0.00	0.00	0.00	0.00	0.00	0.00 %
VENTA (DISPOSICION) DE ACTIVOS	0.00	0.00	0.00	0.00	0.00	0.00 %
APROVECHAMIENTOS DE CAPITAL	0.00	0.00	0.00	0.00	0.00	0.00 %
APROVECHAMIENTOS DE CAPITAL	0.00	0.00	0.00	0.00	0.00	0.00 %
TRANSFERENCIAS, ASIGNACIONES Y DONATIVOS DE CAPITAL RECIBIDAS / DEL SECT	506,214,698.00	162,509,135.22	668,723,833.22	112,998,718.00	112,998,718.00	16.90 %
APORTACIONES	506,214,698.00	10,000,000.00	516,214,698.00	93,808,718.00	93,808,718.00	18.17 %
CONVENIOS	0.00	152,509,135.22	152,509,135.22	19,190,000.00	19,190,000.00	12.58 %
TOTAL DE INGRESOS	1,635,747,075.00	286,731,839.61	1,922,478,914.61	567,919,404.39	567,919,404.39	29.54 %



H. AYUNTAMIENTO
CONSTITUCIONAL
TESORERIA MUNICIPAL
MORELIA, MICH.



H. AYUNTAMIENTO CONSTITUCIONAL
PRESIDENCIA MUNICIPAL
MORELIA, MICH.



SINDICO
MUNICIPAL

ING. ALFONSO JESÚS MARTÍNEZ ALCÁZAR
PRESIDENTE MUNICIPAL

DR. FABIO SISTOS RANGEL
SINDICO MUNICIPAL

M.I. ALBERTO GABRIEL GUZMÁN DÍAZ
TESORERO MUNICIPAL

C.P. JOSÉ BENADAD ORZÁNDEZ
CONTRALOR MUNICIPAL DE
MORELIA

BAJO PROTESTA DE DECIR VERDAD DECLARAMOS QUE LOS ESTADOS FINANCIEROS Y SUS NOTAS, SON RAZONABLEMENTE CORRECTOS Y SON RESPONSABILIDAD DEL EMISOR

CONTRALORIA MUNICIPAL



MUNICIPIO DE MORELIA, MICH.

Sistema de Contabilidad

Sábado, 23 Abril, 2016

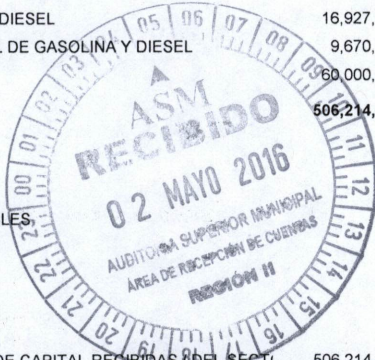
2:00 p.m.

Página 2 de 2

(Definitivo)

Estado Analítico de Ingresos Presupuestales al 31 de Marzo de 2016 Por Ente Público, Área Administrativa Recaudadora y Rubro, Tipo y Clase

Area administrativa Recaudadora/Fuente del Ingreso Tesorería Municipal	Ley de Ingresos Aprobada	Modificado	Estimado Anual	Devengado	Recaudado	Avance de Recaudación
RENDIMIENTOS DE CAPITAL	6,000,000.00	0.00	6,000,000.00	2,749,978.15	2,749,978.15	45.83 %
ARRENDAMIENTO Y EXPLOTACION DE BIENES MUEBLES E INMUEBLES	0.00	0.00	0.00	0.00	0.00	0.00 %
OTROS PRODUCTOS	250,000.00	0.00	250,000.00	40,637.44	40,637.44	16.25 %
APROVECHAMIENTOS DE TIPO CORRIENTE	25,465,000.00	104,222,704.39	129,687,704.39	5,725,398.04	5,725,398.04	4.41 %
HONORARIOS Y GASTOS DE EJECUCION	0.00	0.00	0.00	736.87	736.87	0.00 %
RECARGOS	0.00	0.00	0.00	0.00	0.00	0.00 %
MULTAS POR FALTA A LA REGLAMENTACION	6,000,000.00	0.00	6,000,000.00	372,764.28	372,764.28	6.21 %
REINTEGROS POR RESPONSABILIDADES	0.00	0.00	0.00	0.00	0.00	0.00 %
DONATIVOS, SUBSIDIOS E INDEMNIZACIONES	1,800,000.00	0.00	1,800,000.00	629,500.00	629,500.00	34.97 %
INDEMNIZACIONES POR DAÑOS A BIENES	0.00	0.00	0.00	0.00	0.00	0.00 %
RECUPERACION DE COSTOS POR ADJUDICACION DE CONTRATOS DE OBRA PUB	520,000.00	0.00	520,000.00	43,500.00	43,500.00	8.37 %
INTERVENCION DE ESPECTACULOS PUBLICOS	245,000.00	0.00	245,000.00	100,057.48	100,057.48	40.84 %
OTROS APROVECHAMIENTOS	5,200,000.00	104,222,704.39	109,422,704.39	2,304,785.00	2,304,785.00	2.11 %
INCENTIVOS POR ADMINISTRACION DE IMPUESTOS MUNICIPALES COORDINADO:	0.00	0.00	0.00	0.00	0.00	0.00 %
MULTAS POR INFRACCIONES AL REGLAMENTO DE LA LEY DE TRANSITO Y VIALID	11,700,000.00	0.00	11,700,000.00	2,221,007.88	2,221,007.88	18.98 %
INDEMNIZACIONES DE CHEQUES DEVUELTOS POR INSTITUCIONES BANCARIAS	0.00	0.00	0.00	53,046.53	53,046.53	0.00 %
INGRESOS POR VENTA DE BIENES Y SERVICIOS	0.00	0.00	0.00	0.00	0.00	0.00 %
GASTOS POR VENTA DE BIENES Y SERVICIOS	0.00	0.00	0.00	0.00	0.00	0.00 %
INGRESOS POR VENTA DE BIENES Y SERVICIOS DE ORGANISMOS DESCENTRALI	0.00	0.00	0.00	0.00	0.00	0.00 %
PARTICIPACIONES	571,896,377.00	0.00	571,896,377.00	144,973,273.00	144,973,273.00	25.35 %
PARTICIPACIONES	571,896,377.00	0.00	571,896,377.00	144,973,273.00	144,973,273.00	25.35 %
FONDO GENERAL DE PARTICIPACIONES	335,927,207.00	0.00	335,927,207.00	81,232,057.00	81,232,057.00	24.18 %
FONDO DE FOMENTO MUNICIPAL	121,700,967.00	0.00	121,700,967.00	30,059,762.00	30,059,762.00	24.70 %
IMPUESTO SOBRE TENENCIA O USO DE VEHICULOS	0.00	0.00	0.00	14,272.00	14,272.00	0.00 %
FONDO DE COMPENSACION DEL IMPUESTO SOBRE AUTOMOVILES NUEVOS	1,350,180.00	0.00	1,350,180.00	348,636.00	348,636.00	25.82 %
IMPUESTO ESPECIAL SOBRE PRODUCCION Y SERVICIOS	8,922,326.00	0.00	8,922,326.00	2,125,152.00	2,125,152.00	23.82 %
IMPUESTO SOBRE AUTOMOVILES NUEVOS	3,437,973.00	0.00	3,437,973.00	1,153,778.00	1,153,778.00	33.56 %
IMPUESTO SOBRE RIFAS, LOTERIAS, SORTEOS Y CONCURSOS	369,204.00	0.00	369,204.00	43,742.00	43,742.00	11.85 %
INSCRIPCION DE VEHICULOS DE PROCEDENCIA EXTRANJERA	0.00	0.00	0.00	0.00	0.00	0.00 %
FONDO DE FISCALIZACION	13,590,519.00	0.00	13,590,519.00	3,360,744.00	3,360,744.00	24.73 %
IMPUESTO A LA VENTA FINAL DE GASOLINA Y DIESEL	16,927,567.00	0.00	16,927,567.00	4,437,095.00	4,437,095.00	26.21 %
FONDO DE COMPENSACION A LA VENTA FINAL DE GASOLINA Y DIESEL	9,670,434.00	0.00	9,670,434.00	2,378,758.00	2,378,758.00	24.60 %
OTRAS PARTICIPACIONES	60,000,000.00	0.00	60,000,000.00	19,819,277.00	19,819,277.00	33.03 %
INGRESOS DE CAPITAL	506,214,698.00	162,509,135.22	668,723,833.22	112,998,718.00	112,998,718.00	16.90 %
ADQUISICION (DISPOSICION) DE ACTIVOS	0.00	0.00	0.00	0.00	0.00	0.00 %
VENTA (DISPOSICION) DE ACTIVOS	0.00	0.00	0.00	0.00	0.00	0.00 %
ENAJENACION DE BIENES MUEBLES E INMUEBLES	0.00	0.00	0.00	0.00	0.00	0.00 %
APROVECHAMIENTOS DE CAPITAL	0.00	0.00	0.00	0.00	0.00	0.00 %
APROVECHAMIENTOS DE CAPITAL	0.00	0.00	0.00	0.00	0.00	0.00 %
TRANSFERENCIAS, ASIGNACIONES Y DONATIVOS DE CAPITAL RECIBIDAS DEL SECT	506,214,698.00	162,509,135.22	668,723,833.22	112,998,718.00	112,998,718.00	16.90 %
APORTACIONES	506,214,698.00	162,509,135.22	516,214,698.00	93,808,718.00	93,808,718.00	18.17 %
FONDO DE APORTACIONES PARA LA INFRAESTRUCTURA SOCIAL MUNICIPAL	131,317,550.00	0.00	131,317,550.00	28,514,406.00	28,514,406.00	21.71 %
FONDO DE APORTACIONES PARA EL FORTALECIMIENTO DE LOS MUNICIPIOS Y C	374,897,148.00	162,509,135.22	384,897,148.00	65,294,312.00	65,294,312.00	16.96 %
CONVENIOS	0.00	152,509,135.22	152,509,135.22	19,190,000.00	19,190,000.00	12.58 %
TRANSFERENCIAS FEDERALES POR CONVENIO	0.00	122,101,596.55	122,101,596.55	19,100,000.00	19,100,000.00	15.64 %
TRANSFERENCIAS ESTATALES POR CONVENIO	0.00	30,407,538.67	30,407,538.67	90,000.00	90,000.00	0.30 %
TOTAL DE INGRESOS	1,635,747,075.00	286,731,839.54	1,922,478,914.61	567,919,404.39	567,919,404.39	29.54 %



SINDICO MUNICIPAL

ING. ALFONSO JESÚS MARTÍNEZ ALCÁZAR
PRESIDENTE MUNICIPAL

DR. FABIO SISTOS RANGEL
SINDICO MUNICIPAL

M.I. ALBERTO GABRIEL GUZMÁN DÍAZ
TESORERO MUNICIPAL

C.P. JOSE BENADAD OROZCO TOLEDO
CONTRALOR MUNICIPAL

BAJO PROTESTA DE DECIR VERDAD DECLARAMOS QUE LOS ESTADOS FINANCIEROS Y SUS NOTAS, SON RAZONABLEMENTE CORRECTOS Y SON RESPONSABILIDAD DEL EMISOR. H. AYUNTAMIENTO CONSTITUCIONAL DE MORELIA CONTRALORIA MUNICIPAL



MUNICIPIO DE MORELIA, MICH.

Sistema de Contabilidad

Sábado, 23 Abril, 2016

2:01 p.m.

Página 1 de 1

(Definitivo)

Estado Analítico de Ingresos Presupuestales al 31 de Marzo de 2016
Clasificación Económica por Rubro

Concepto	Ley de Ingresos Aprobada	Modificado	Estimado Anual	Devengado	Recaudado	Avance de Recaudación
INGRESOS CORRIENTES	1,129,532,377.00	124,222,704.39	1,253,755,081.39	454,920,686.39	454,920,686.39	36.28 %
IMPUESTOS	335,230,000.00	15,000,000.00	350,230,000.00	240,369,159.85	240,369,159.85	68.63 %
CONTRIBUCIONES DE MEJORA	0.00	0.00	0.00	6,586.00	6,586.00	0.00 %
RENTAS, PRODUCTOS Y APROVECHAMIENTOS CORRIENTES	222,406,000.00	109,222,704.39	331,628,704.39	69,571,667.54	69,571,667.54	20.98 %
INGRESOS POR VENTA DE BIENES Y SERVICIOS	0.00	0.00	0.00	0.00	0.00	0.00 %
PARTICIPACIONES	571,896,377.00	0.00	571,896,377.00	144,973,273.00	144,973,273.00	25.35 %
INGRESOS DE CAPITAL	506,214,698.00	162,509,135.22	668,723,833.22	112,998,718.00	112,998,718.00	16.90 %
VENTA (DISPOSICION) DE ACTIVOS	0.00	0.00	0.00	0.00	0.00	0.00 %
APROVECHAMIENTOS DE CAPITAL	0.00	0.00	0.00	0.00	0.00	0.00 %
TRANSFERENCIAS, ASIGNACIONES Y DONATIVOS DE CAPITAL RECIBIDAS / DEL SECTOR	506,214,698.00	162,509,135.22	668,723,833.22	112,998,718.00	112,998,718.00	16.90 %
TOTAL DE INGRESOS	1,635,747,075.00	286,731,839.61	1,922,478,914.61	567,919,404.39	567,919,404.39	29.54 %



H. AYUNTAMIENTO CONSTITUCIONAL TESORERIA MUNICIPAL MORELIA, MICH.



H. AYUNTAMIENTO CONSTITUCIONAL PRESIDENCIA MUNICIPAL MORELIA, MICH.



SINDICO MUNICIPAL

ING. ALFONSO JESÚS MARTÍNEZ ALCÁZAR PRESIDENTE MUNICIPAL

DR. FABIO SISTOS RANGEL SINDICO MUNICIPAL

M.I. ALBERTO GABRIEL GUZMÁN DÍAZ TESORERO MUNICIPAL

C.P. JOSE BENADAD ORZAGO TOLEDO CONTRALOR MUNICIPAL

BAJO PROTESTA DE DECIR VERDAD DECLARAMOS QUE LOS ESTADOS FINANCIEROS Y SUS NOTAS, SON RAZONABLEMENTE CORRECTOS Y SON RESPONSABLES DE LA EMISION

AYUNTAMIENTO CONSTITUCIONAL DE MORELIA CONTRALORIA MUNICIPAL




Estado Analítico de Ingresos Presupuestales al 31 de Marzo de 2016
Clasificación Económica por Rubro y Tipo

Concepto	Ley de Ingresos Aprobada	Modificado	Estimado Anual	Devengado	Recaudado	Avance de Recaudación
INGRESOS CORRIENTES	1,129,532,377.00	124,222,704.39	1,253,755,081.39	454,920,686.39	454,920,686.39	36.28 %
IMPUESTOS	335,230,000.00	15,000,000.00	350,230,000.00	240,369,159.85	240,369,159.85	68.63 %
IMPUESTOS SOBRE LOS INGRESOS	7,800,000.00	0.00	7,800,000.00	2,421,820.15	2,421,820.15	31.05 %
IMPUESTOS SOBRE EL PATRIMONIO	270,000,000.00	15,000,000.00	285,000,000.00	218,075,195.94	218,075,195.94	76.52 %
IMPUESTO SOBRE LA PRODUCCION, EL CONSUMO Y LAS TRANSACCIONES	35,700,000.00	0.00	35,700,000.00	9,007,864.19	9,007,864.19	25.23 %
ACCESORIOS	20,500,000.00	0.00	20,500,000.00	10,474,571.53	10,474,571.53	51.10 %
OTROS IMPUESTOS	1,230,000.00	0.00	1,230,000.00	389,708.04	389,708.04	31.68 %
CONTRIBUCIONES DE MEJORA	0.00	0.00	0.00	6,586.00	6,586.00	0.00 %
CONTRIBUCIONES DE MEJORAS POR OBRAS PUBLICAS	0.00	0.00	0.00	6,586.00	6,586.00	0.00 %
DERECHOS, PRODUCTOS Y APROVECHAMIENTOS CORRIENTES	222,406,000.00	109,222,704.39	331,628,704.39	69,571,667.54	69,571,667.54	20.98 %
DERECHOS, POR EL USO, GOCE, APROVECHAMIENTO O EXPLOTACION DE BIENES	7,200,000.00	0.00	7,200,000.00	1,515,807.67	1,515,807.67	21.05 %
DERECHOS POR PRESTACION DE SERVICIOS	111,635,000.00	0.00	111,635,000.00	40,488,570.34	40,488,570.34	36.27 %
OTROS DERECHOS	69,950,000.00	5,000,000.00	74,950,000.00	18,896,338.81	18,896,338.81	25.21 %
ACCESORIOS	1,906,000.00	0.00	1,906,000.00	154,937.09	154,937.09	8.13 %
PRODUCTOS DE TIPO CORRIENTE	6,250,000.00	0.00	6,250,000.00	2,790,615.59	2,790,615.59	44.65 %
APROVECHAMIENTOS DE TIPO CORRIENTE	25,465,000.00	104,222,704.39	129,687,704.39	5,725,398.04	5,725,398.04	4.41 %
INGRESOS POR VENTA DE BIENES Y SERVICIOS	0.00	0.00	0.00	0.00	0.00	0.00 %
INGRESOS POR VENTA DE BIENES Y SERVICIOS	0.00	0.00	0.00	0.00	0.00	0.00 %
PARTICIPACIONES	571,896,377.00	0.00	571,896,377.00	144,973,273.00	144,973,273.00	25.35 %
PARTICIPACIONES	571,896,377.00	0.00	571,896,377.00	144,973,273.00	144,973,273.00	25.35 %
INGRESOS DE CAPITAL	506,214,698.00	162,509,135.22	668,723,833.22	112,998,718.00	112,998,718.00	16.90 %
VENTA (DISPOSICION) DE ACTIVOS	0.00	0.00	0.00	0.00	0.00	0.00 %
VENTA (DISPOSICION) DE ACTIVOS	0.00	0.00	0.00	0.00	0.00	0.00 %
APROVECHAMIENTOS DE CAPITAL	0.00	0.00	0.00	0.00	0.00	0.00 %
APROVECHAMIENTOS DE CAPITAL	0.00	0.00	0.00	0.00	0.00	0.00 %
TRANSFERENCIAS, ASIGNACIONES Y DONATIVOS DE CAPITAL RECIBIDAS / DEL SECT	506,214,698.00	162,509,135.22	668,723,833.22	112,998,718.00	112,998,718.00	16.90 %
APORTACIONES	506,214,698.00	10,000,000.00	516,214,698.00	93,808,718.00	93,808,718.00	18.17 %
CONVENIOS	0.00	152,509,135.22	152,509,135.22	19,190,000.00	19,190,000.00	12.58 %
TOTAL DE INGRESOS	1,635,747,075.00	286,731,839.61	1,922,478,914.61	567,919,404.39	567,919,404.39	29.54 %



H. AYUNTAMIENTO
CONSTITUCIONAL
TESORERIA MUNICIPAL
MORELIA, MICH.



H. AYUNTAMIENTO
CONSTITUCIONAL



SINDICO MUNICIPAL

ING. ALFONSO JESÚS MARTÍNEZ ALCAZAR
PRESIDENTE MUNICIPAL

DR. FABIO SISTOS RANGEL
SINDICO MUNICIPAL

M.I. ALBERTO GABRIEL GUZMÁN DÍAZ
TESORERO MUNICIPAL



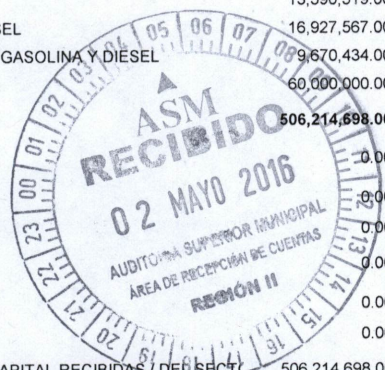
H. AYUNTAMIENTO
CONSTITUCIONAL DE
MORELIA
CONTRALORIA MUNICIPAL

BAJO PROTESTA DE DECIR VERDAD DECLARAMOS QUE LOS ESTADOS FINANCIEROS Y SUS NOTAS, SON RAZONABLEMENTE CORRECTOS Y SON RESPONSABILIDAD DEL EMISOR



Estado Analítico de Ingresos Presupuestales al 31 de Marzo de 2016
Clasificación Económica por Rubro, Tipo y Clase

Concepto	Ley de Ingresos Aprobada	Modificado	Estimado Anual	Devengado	Recaudado	Avance de Recaudación
RENDIMIENTOS DE CAPITAL	6,000,000.00	0.00	6,000,000.00	2,749,978.15	2,749,978.15	45.83 %
ARRENDAMIENTO Y EXPLOTACION DE BIENES MUEBLES E INMUEBLES	0.00	0.00	0.00	0.00	0.00	0.00 %
OTROS PRODUCTOS	250,000.00	0.00	250,000.00	40,637.44	40,637.44	16.25 %
APROVECHAMIENTOS DE TIPO CORRIENTE	25,465,000.00	104,222,704.39	129,687,704.39	5,725,398.04	5,725,398.04	4.41 %
HONORARIOS Y GASTOS DE EJECUCION	0.00	0.00	0.00	736.87	736.87	0.00 %
RECARGOS	0.00	0.00	0.00	0.00	0.00	0.00 %
MULTAS POR FALTA A LA REGLAMENTACION	6,000,000.00	0.00	6,000,000.00	372,764.28	372,764.28	6.21 %
REINTEGROS POR RESPONSABILIDADES	0.00	0.00	0.00	0.00	0.00	0.00 %
DONATIVOS, SUBSIDIOS E INDEMNIZACIONES	1,800,000.00	0.00	1,800,000.00	629,500.00	629,500.00	34.97 %
INDEMNIZACIONES POR DAÑOS A BIENES	0.00	0.00	0.00	0.00	0.00	0.00 %
RECUPERACION DE COSTOS POR ADJUDICACION DE CONTRATOS DE OBRA PUB	520,000.00	0.00	520,000.00	43,500.00	43,500.00	8.37 %
INTERVENCION DE ESPECTACULOS PUBLICOS	245,000.00	0.00	245,000.00	100,057.48	100,057.48	40.84 %
OTROS APROVECHAMIENTOS	5,200,000.00	104,222,704.39	109,422,704.39	2,304,785.00	2,304,785.00	2.11 %
INCENTIVOS POR ADMINISTRACION DE IMPUESTOS MUNICIPALES COORDINADO:	0.00	0.00	0.00	0.00	0.00	0.00 %
MULTAS POR INFRACCIONES AL REGLAMENTO DE LA LEY DE TRANSITO Y VIALID	11,700,000.00	0.00	11,700,000.00	2,221,007.88	2,221,007.88	18.98 %
INDEMNIZACIONES DE CHEQUES DEVUELTOS POR INSTITUCIONES BANCARIAS	0.00	0.00	0.00	53,046.53	53,046.53	0.00 %
INGRESOS POR VENTA DE BIENES Y SERVICIOS	0.00	0.00	0.00	0.00	0.00	0.00 %
INGRESOS POR VENTA DE BIENES Y SERVICIOS	0.00	0.00	0.00	0.00	0.00	0.00 %
INGRESOS POR VENTA DE BIENES Y SERVICIOS DE ORGANISMOS DESCENTRALI	0.00	0.00	0.00	0.00	0.00	0.00 %
PARTICIPACIONES	571,896,377.00	0.00	571,896,377.00	144,973,273.00	144,973,273.00	25.35 %
PARTICIPACIONES	571,896,377.00	0.00	571,896,377.00	144,973,273.00	144,973,273.00	25.35 %
FONDO GENERAL DE PARTICIPACIONES	335,927,207.00	0.00	335,927,207.00	81,232,057.00	81,232,057.00	24.18 %
FONDO DE FOMENTO MUNICIPAL	121,700,967.00	0.00	121,700,967.00	30,059,762.00	30,059,762.00	24.70 %
IMPUESTO SOBRE TENENCIA O USO DE VEHICULOS	0.00	0.00	0.00	14,272.00	14,272.00	0.00 %
FONDO DE COMPENSACION DEL IMPUESTO SOBRE AUTOMOVILES NUEVOS	1,350,180.00	0.00	1,350,180.00	348,636.00	348,636.00	25.82 %
IMPUESTO ESPECIAL SOBRE PRODUCCION Y SERVICIOS	8,922,326.00	0.00	8,922,326.00	2,125,152.00	2,125,152.00	23.82 %
IMPUESTO SOBRE AUTOMOVILES NUEVOS	3,437,973.00	0.00	3,437,973.00	1,153,778.00	1,153,778.00	33.56 %
IMPUESTO SOBRE RIFAS, LOTERIAS, SORTEOS Y CONCURSOS	369,204.00	0.00	369,204.00	43,742.00	43,742.00	11.85 %
INSCRIPCION DE VEHICULOS DE PROCEDENCIA EXTRANJERA	0.00	0.00	0.00	0.00	0.00	0.00 %
FONDO DE FISCALIZACION	13,590,519.00	0.00	13,590,519.00	3,360,744.00	3,360,744.00	24.73 %
IMPUESTO A LA VENTA FINAL DE GASOLINA Y DIESEL	16,927,567.00	0.00	16,927,567.00	4,437,095.00	4,437,095.00	26.21 %
FONDO DE COMPENSACION A LA VENTA FINAL DE GASOLINA Y DIESEL	9,670,434.00	0.00	9,670,434.00	2,378,758.00	2,378,758.00	24.60 %
OTRAS PARTICIPACIONES	60,000,000.00	0.00	60,000,000.00	19,819,277.00	19,819,277.00	33.03 %
INGRESOS DE CAPITAL	506,214,698.00	162,509,135.22	668,723,833.22	112,998,718.00	112,998,718.00	16.90 %
ADQUISICION DE BIENES (DISPOSICION) DE ACTIVOS	0.00	0.00	0.00	0.00	0.00	0.00 %
VENTA (DISPOSICION) DE ACTIVOS	0.00	0.00	0.00	0.00	0.00	0.00 %
ENAJENACION DE BIENES MUEBLES E INMUEBLES	0.00	0.00	0.00	0.00	0.00	0.00 %
APROVECHAMIENTOS DE CAPITAL	0.00	0.00	0.00	0.00	0.00	0.00 %
APROVECHAMIENTOS DE CAPITAL	0.00	0.00	0.00	0.00	0.00	0.00 %
APROVECHAMIENTOS DE CAPITAL	0.00	0.00	0.00	0.00	0.00	0.00 %
TRANSFERENCIAS, ASIGNACIONES Y DONATIVOS DE CAPITAL RECIBIDAS (DEL SECT	506,214,698.00	162,509,135.22	668,723,833.22	112,998,718.00	112,998,718.00	16.90 %
APORTACIONES	506,214,698.00	10,000,000.00	516,214,698.00	93,808,718.00	93,808,718.00	18.17 %
FONDO DE APORTACIONES PARA LA INFRAESTRUCTURA SOCIAL MUNICIPAL	506,214,698.00	0.00	516,214,698.00	28,514,406.00	28,514,406.00	5.63 %
FONDO DE APORTACIONES PARA EL FORTALECIMIENTO DE LOS MUNICIPIOS Y CA	506,214,698.00	10,000,000.00	516,214,698.00	65,294,312.00	65,294,312.00	12.84 %
CONVENIOS	0.00	152,509,135.22	152,509,135.22	19,190,000.00	19,190,000.00	12.58 %
TRANSFERENCIAS FEDERALES POR CONVENIO	0.00	122,101,596.55	122,101,596.55	19,100,000.00	19,100,000.00	15.64 %
TRANSFERENCIAS ESTATALES POR CONVENIO	0.00	30,407,538.67	30,407,538.67	90,000.00	90,000.00	0.30 %
TOTAL DE INGRESOS	1,635,747,075.00	286,731,839.61	1,922,478,914.61	567,919,404.39	567,919,404.39	29.54 %



H. AYUNTAMIENTO CONSTITUCIONAL
PRESIDENCIA MUNICIPAL
ING. ALFONSO JESUS MARTINEZ ALCAZAR
PRESIDENTE MUNICIPAL

DR. FABIO SISTOS RANGEL
SINDICO MUNICIPAL

M.I. ALBERTO GABRIEL GUZMAN DIAZ
TESORERO MUNICIPAL

C.P. JOSE BENADAD OROZCO TOLEDO
CONTRALOR MUNICIPAL

BAJO PROTESTA DE DECIR VERDAD DECLARAMOS QUE LOS ESTADOS FINANCIEROS Y SUS NOTAS, SON RAZONABLEMENTE CORRECTOS Y SON RESPONSABILIDAD DEL EMISOR

CONTRALORIA MUNICIPAL



MUNICIPIO DE MORELIA, MICH.
Sistema de Contabilidad


Sábado, 23 Abril, 2016
2:08 p.m.
Página 1 de 1
(Definitivo)

Estado Analítico de Ingresos Presupuestal del 1 de Enero al 31 de Marzo de 2016

Fuente del ingreso	Ley de Ingresos Aprobado	Modificado	Estimado Anual	Devengado	Recaudado	Avance de Recaudación
I IMPUESTOS	335,230,000.00	15,000,000.00	350,230,000.00	240,369,159.85	240,369,159.85	69
II CONTRIBUCIONES DE MEJORA	0.00	0.00	0.00	6,586.00	6,586.00	0
III DERECHOS	190,691,000.00	5,000,000.00	195,691,000.00	61,055,653.91	61,055,653.91	31
IV CONTRIBUCIONES NO COMPRENDIDAS EN LAS FRACCIONES ANTERIORES	0.00	0.00	0.00	0.00	0.00	0
V PRODUCTOS	6,250,000.00	0.00	6,250,000.00	2,790,615.59	2,790,615.59	45
VI APROVECHAMIENTOS	25,465,000.00	104,222,704.39	129,687,704.39	5,725,398.04	5,725,398.04	4
VII INGRESOS POR VENTA DE BIENES Y SERVICIOS	0.00	0.00	0.00	0.00	0.00	0
VIII PARTICIPACIONES Y APORTACIONES	1,078,111,075.00	162,509,135.22	1,240,620,210.22	257,971,991.00	257,971,991.00	21
IX TRANSFERENCIAS, SUBSIDIOS Y OTRAS AYUDAS	0.00	0.00	0.00	0.00	0.00	0
X INGRESOS DERIVADOS DE FINANCIAMIENTO	0.00	0.00	0.00	0.00	0.00	0
TOTAL	1,635,747,075.00	286,731,839.61	1,922,478,914.61	567,919,404.39	567,919,404.39	30

Por Fuente de Contribución

Por Fuente de Contribución	Estimación Anual Aprobada	Modificado	Estimado Anual	Devengado	Recaudado	Avance de Recaudación
TRIBUTARIOS						
I IMPUESTOS SOBRE LOS INGRESOS	7,800,000.00	0.00	7,800,000.00	2,421,820.15	2,421,820.15	31
II IMPUESTOS SOBRE EL PATRIMONIO	270,000,000.00	15,000,000.00	285,000,000.00	218,075,195.94	218,075,195.94	77
III IMPUESTOS SOBRE LA PRODUCCIÓN, EL CONSUMO Y LAS TRANSACCIONES	35,700,000.00	0.00	35,700,000.00	9,007,864.19	9,007,864.19	25
IV IMPUESTOS AL COMERCIO EXTERIOR	0.00	0.00	0.00	0.00	0.00	0
V IMPUESTOS SOBRE NOMINAS Y ASIMILABLES	0.00	0.00	0.00	0.00	0.00	0
VI IMPUESTOS ECOLÓGICOS	0.00	0.00	0.00	0.00	0.00	0
VII ACCESORIOS	20,500,000.00	0.00	20,500,000.00	10,474,571.53	10,474,571.53	51
VIII OTROS IMPUESTOS	1,230,000.00	0.00	1,230,000.00	389,708.04	389,708.04	32
SUB TOTAL TRIBUTARIOS	335,230,000.00	15,000,000.00	350,230,000.00	240,369,159.85	240,369,159.85	69
NO TRIBUTARIOS						
I DERECHOS	190,691,000.00	5,000,000.00	195,691,000.00	61,055,653.91	61,055,653.91	31
II PRODUCTOS	6,250,000.00	0.00	6,250,000.00	2,790,615.59	2,790,615.59	45
III APROVECHAMIENTOS	25,465,000.00	104,222,704.39	129,687,704.39	5,725,398.04	5,725,398.04	4
IV CONTRIBUCIONES DE MEJORA	0.00	0.00	0.00	6,586.00	6,586.00	0
SUB TOTAL NO TRIBUTARIOS	222,406,000.00	109,222,704.39	331,628,704.39	69,578,253.54	69,578,253.54	21
TOTAL	557,636,000.00	124,222,704.39	681,858,704.39	309,947,413.39	309,947,413.39	45




ING. ALFONSO JESUS MARTINEZ ALCÁZAR
PRESIDENTE MUNICIPAL



SINDICO MUNICIPAL
DR. FABIO SISTOS RANGEL
SINDICO MUNICIPAL



H. AYUNTAMIENTO CONSTITUCIONAL TESORERIA MUNICIPAL MORELIA, MICH



M.I. ALBERTO GABRIEL GUZMÁN DIAZ
TESORERO MUNICIPAL



H. AYUNTAMIENTO CONSTITUCIONAL DE MORELIA, MICH
C. P. JOSE BENADAD DROZOS
CONTRALOR MUNICIPAL



MUNICIPIO DE MORELIA, MICH.
Sistema de Contabilidad

Sábado, 23 Abril, 2016
2:10 p.m.
Página 1 de 1
(Definitivo)

Estado Analítico de Ingresos del 1 de Enero al 31 de Marzo de 2016

Rubros de Ingresos	Estimado	Ampliaciones y Reducciones	Modificado	Devengado	Recaudado	Diferencia
IMPUESTOS	335,230,000.00	15,000,000.00	350,230,000.00	240,369,159.85	240,369,159.85	-94,860,840.15
CUOTAS Y APORTACIONES DE SEGURIDAD SOCIAL	0.00	0.00	0.00	0.00	0.00	0.00
CONTRIBUCIONES DE MEJORAS	0.00	0.00	0.00	6,586.00	6,586.00	6,586.00
DERECHOS	190,691,000.00	5,000,000.00	195,691,000.00	61,055,653.91	61,055,653.91	-129,635,346.09
PRODUCTOS	6,250,000.00	0.00	6,250,000.00	2,790,615.59	2,790,615.59	-3,459,384.41
Corriente	6,250,000.00	0.00	6,250,000.00	2,790,615.59	2,790,615.59	-3,459,384.41
Capital	0.00	0.00	0.00	0.00	0.00	0.00
APROVECHAMIENTOS	25,465,000.00	104,222,704.39	129,687,704.39	5,725,398.04	5,725,398.04	-19,739,601.96
Corriente	25,465,000.00	104,222,704.39	129,687,704.39	5,725,398.04	5,725,398.04	-19,739,601.96
Capital	0.00	0.00	0.00	0.00	0.00	0.00
INGRESOS POR VENTA DE BIENES Y SERVICIOS	0.00	0.00	0.00	0.00	0.00	0.00
PARTICIPACIONES Y APORTACIONES	1,078,111,075.00	162,509,135.22	1,240,620,210.22	257,971,991.00	257,971,991.00	-820,139,084.00
TRANSFERENCIAS, ASIGNACIONES, SUBSIDIOS Y OTRAS AYUDAS	0.00	0.00	0.00	0.00	0.00	0.00
INGRESOS DERIVADOS DE FINANCIAMIENTO	0.00	0.00	0.00	0.00	0.00	0.00
TOTAL	1,635,747,075.00	286,731,839.61	1,922,478,914.61	567,919,404.39	567,919,404.39	-1,067,827,670.61
				INGRESOS EXCEDENTES		
						-1,067,827,670.61

Fuente de Financiamiento	Estimado	Ampliaciones y Reducciones	Modificado	Devengado	Recaudado	Diferencia
Ingresos del Gobierno	335,230,000.00	15,000,000.00	350,230,000.00	240,369,159.85	240,369,159.85	-94,860,840.15
Impuestos	0.00	0.00	0.00	6,586.00	6,586.00	6,586.00
Contribuciones de Mejoras	190,691,000.00	5,000,000.00	195,691,000.00	61,055,653.91	61,055,653.91	-129,635,346.09
Derechos	6,250,000.00	0.00	6,250,000.00	2,790,615.59	2,790,615.59	-3,459,384.41
Productos	6,250,000.00	0.00	6,250,000.00	2,790,615.59	2,790,615.59	-3,459,384.41
Corriente	0.00	0.00	0.00	0.00	0.00	0.00
Capital	25,465,000.00	104,222,704.39	129,687,704.39	5,725,398.04	5,725,398.04	-19,739,601.96
Aprovechamientos	25,465,000.00	104,222,704.39	129,687,704.39	5,725,398.04	5,725,398.04	-19,739,601.96
Corriente	0.00	0.00	0.00	0.00	0.00	0.00
Capital	1,078,111,075.00	162,509,135.22	1,240,620,210.22	257,971,991.00	257,971,991.00	-820,139,084.00
Participaciones y Aportaciones	0.00	0.00	0.00	0.00	0.00	0.00
Transferencias, Asignaciones, Subsidios y Otras Ayudas	0.00	0.00	0.00	0.00	0.00	0.00
SUBTOTAL	1,635,747,075.00	286,731,839.61	1,922,478,914.61	567,919,404.39	567,919,404.39	-1,067,827,670.61

Fuente de Financiamiento	Estimado	Ampliaciones y Reducciones	Modificado	Devengado	Recaudado	Diferencia
Ingresos de Organismos y Empresas	0.00	0.00	0.00	0.00	0.00	0.00
Cuotas y Aportaciones de Seguridad Social	0.00	0.00	0.00	0.00	0.00	0.00
Ingresos por venta de Bienes y Servicios	0.00	0.00	0.00	0.00	0.00	0.00
Transferencias, Asignaciones, Subsidios y Otras Ayudas	0.00	0.00	0.00	0.00	0.00	0.00
SUBTOTAL	0.00	0.00	0.00	0.00	0.00	0.00
Ingresos derivados de financiamiento	0.00	0.00	0.00	0.00	0.00	0.00
Ingresos Derivados de Financiamientos	0.00	0.00	0.00	0.00	0.00	0.00
SUBTOTAL	0.00	0.00	0.00	0.00	0.00	0.00
TOTAL	1,635,747,075.00	286,731,839.61	1,922,478,914.61	567,919,404.39	567,919,404.39	-1,067,827,670.61



H. AYUNTAMIENTO CONSTITUCIONAL MORELIA, MICH
M.I. ALBERTO GABRIEL GUZMÁN DÍAZ
TESORERO MUNICIPAL

AYUNTAMIENTO CONSTITUCIONAL MORELIA, MICH
SINDICO MUNICIPAL
DR. FABIO SISTOS RANGEL
PRESIDENTE MUNICIPAL

H. AYUNTAMIENTO CONSTITUCIONAL DE MORELIA
C.P. JOSE BENJAMIN ORTEGA MORALES
CONTADOR MUNICIPAL




MUNICIPIO DE MORELIA, MICH.
Sistema de Contabilidad

Presupuesto de Egresos Marzo de 2016


Sábado, 23 Abril, 2016
2:16 p.m.
Página 4 de 4
(Definitivo)


Descripción	Aprobado	Amp/Red	Vigente	Comprometido	Comp. No Deven.	Disp. por Comp.	Devengado	Deven sin Ejercer	Sin Devengar	Ejercido	Pagado	Ejercido sin pagar	Clas. por Pagar
TOTAL PARCIAL:	4,407,281.79	4,796,544.27	9,203,826.06	4,282,173.38	4,150,256.53	111,916.85	4,150,256.53	33,718.84	5,053,589.53	4,116,537.69	4,116,537.69	0.00	33,718.84
INVERSIÓN PÚBLICA													
EDIFICACIÓN HABITACIONAL	0.00	22,400,000.00	22,400,000.00	0.00	0.00	0.00	0.00	0.00	22,400,000.00	0.00	0.00	0.00	0.00
EDIFICACIÓN NO HABITACIONAL	0.00	73,692,294.27	73,692,294.27	12,553,581.57	12,553,581.57	61,138,712.70	12,553,581.57	0.00	61,138,712.70	12,553,581.57	12,553,581.57	0.00	0.00
CONSTRUCCIÓN DE OBRAS PARA EL ABASTECIMIENTO DE AGUA, PETRÓLEO, GAS, ELECTRICIDAD	0.00	72,900,929.22	72,900,929.22	1,120,571.92	1,120,571.92	71,780,357.30	1,120,571.92	0.00	71,780,357.30	1,120,571.92	1,120,571.92	0.00	0.00
DIVISIÓN DE TERRENOS Y CONSTRUCCIÓN DE OBRAS DE URBANIZACIÓN	131,317,550.00	114,713,723.21	246,031,273.21	3,527,497.97	3,527,497.97	242,503,775.24	3,527,497.97	0.00	242,503,775.24	3,527,497.97	3,527,497.97	0.00	0.00
CONSTRUCCIÓN DE VIAS DE COMUNICACIÓN	0.00	2,277,883.58	2,277,883.58	0.00	0.00	2,277,883.58	0.00	0.00	2,277,883.58	0.00	0.00	0.00	0.00
EDIFICACIÓN NO HABITACIONAL	0.00	747,009.33	747,009.33	0.00	0.00	747,009.33	0.00	0.00	747,009.33	0.00	0.00	0.00	0.00
TOTAL PARCIAL:	131,317,550.00	286,731,839.61	418,049,369.61	17,201,651.46	17,201,651.46	400,847,738.15	17,201,651.46	0.00	400,847,738.15	17,201,651.46	17,201,651.46	0.00	0.00
DEUDA PÚBLICA													
AMORTIZACIÓN DE LA DEUDA INTERNA CON INSTITUCIONES DE CREDITO	62,993,550.00	0.00	62,993,550.00	15,748,387.65	15,748,387.65	47,245,162.95	15,748,387.65	0.00	47,245,162.95	15,748,387.65	15,748,387.65	0.00	0.00
INTERESES DE LA DEUDA INTERNA CON INSTITUCIONES DE CREDITO	11,500,000.00	-464.00	11,499,536.00	3,196,805.15	3,196,805.15	8,302,730.85	3,196,805.15	0.00	8,302,730.85	3,196,805.15	3,196,805.15	0.00	0.00
TOTAL PARCIAL:	74,493,550.00	-464.00	74,493,086.00	18,945,192.80	18,945,192.80	55,547,893.80	18,945,192.80	0.00	55,547,893.80	18,945,192.80	18,945,192.80	0.00	0.00
TOTAL GENERAL:	1,635,747,075.00	286,731,839.61	922,478,914.61	319,472,007.39	315,421,461.62	4,050,545,771.60	315,421,461.62	1,653,612,221.62	5,073,131,629.33	4,438,039,449.40	4,438,039,449.40	8,375.00	1,662,987.22



H. AYUNTAMIENTO
CONSTITUCIONAL
TESORERIA MUNICIPAL
MORELIA, MICH.


M.I. ALBERTO GABRIEL GUZMÁN DÍAZ
TESORERO MUNICIPAL






H. AYUNTAMIENTO
CONSTITUCIONAL DE
MORELIA
CONTRALORIA MUNICIPAL

C.P. JOSE BENADAD OROZCO TOLEDO
CONTRALOR MUNICIPAL



SINDICO MUNICIPAL

DR. ALBINO SISTOS RANGEL
SINDICO MUNICIPAL



ING. ALFONSO JESUS MARTINEZ ALCÁZAR
PRESIDENTE MUNICIPAL

BAJO PROTESTA DE DECIR VERDAD DECLARAMOS QUE LOS ESTADOS FINANCIEROS Y SUS NOTAS, SON RAZONABLEMENTE CORRECTOS Y SON RESPONSABILIDAD DEL EMISOR



Estado Analítico del Ejercicio del Presupuesto de Egresos del 1 de Enero al 31 de Marzo de 2016

Descripción	Aprobado	Amp/Red	Modificado	Comprometido	Devengado	Ejercicio	Pagado	Subejercicio
SERVICIOS PERSONALES								
DIETAS	6,641,052.00	3,892,808.89	10,533,861.89	3,206,075.65	3,206,075.65	0.00	3,206,075.65	7,327,786.24
SUELDOS BASE AL PERSONAL PERMANENTE	294,032,054.00	-2,474,434.93	291,557,619.07	69,883,645.60	69,883,147.03	1,842.73	69,881,304.30	221,674,472.04
HONORARIOS ASIMILABLES A SALARIOS	0.00	30,000.10	30,000.10	29,000.00	29,000.00	0.00	29,000.00	1,000.10
SUELDOS BASE AL PERSONAL EVENTUAL	53,494,260.00	-379,577.66	53,114,682.34	13,625,989.56	13,625,989.56	0.00	13,625,989.56	39,489,022.78
RETRIBUCIONES POR SERVICIOS DE CARÁCTER SOCIAL	894,000.00	0.00	894,000.00	0.00	0.00	0.00	0.00	894,000.00
PRIMAS POR AÑOS DE SERVICIOS EFECTIVOS PRESTADOS	11,863,108.00	-185,673.24	11,677,434.76	2,521,833.11	2,488,644.92	72,331.58	2,416,313.34	9,188,789.84
PRIMAS DE VACACIONES, DOMINICAL Y GRATIFICACIÓN DE FIN DE AÑO	84,333,109.00	243,251.92	84,576,360.92	625,147.66	622,039.89	3,107.77	615,675.82	83,954,321.03
HORAS EXTRAORDINARIAS	1,262,829.34	229,288.19	1,492,116.53	678,171.87	678,171.87	0.00	678,171.87	813,944.66
COMPENSACIONES	10,193,970.00	-7,676,400.98	2,517,569.02	369,861.83	369,861.83	0.00	369,861.83	2,147,707.19
APORTACIONES DE SEGURIDAD SOCIAL	59,515,516.00	156,660.00	59,672,176.00	9,030,321.21	9,030,321.21	0.00	9,030,321.21	50,641,654.79
APORTACIONES AL SISTEMA PARA EL RETIRO	23,806,913.00	73,520.00	23,880,433.00	3,736,124.27	3,736,124.27	0.00	3,736,124.27	20,144,308.73
APORTACIONES PARA SEGUROS	1,430,499.20	-37,800.00	1,392,699.20	140,000.00	140,000.00	0.00	140,000.00	1,252,699.20
CUOTAS PARA EL FONDO DE AHORRO Y FONDO DE TRABAJO	3,342,720.00	-16,963.20	3,325,756.80	819,325.00	819,325.00	0.00	819,325.00	2,506,441.80
INDEMNIZACIONES	3,576,553.20	0.00	3,576,553.20	431,945.28	423,068.58	8,876.70	399,068.58	3,153,464.62
PRESTACIONES CONTRACTUALES	117,677,191.24	9,722,571.49	127,399,762.73	31,626,910.50	31,576,386.50	50,524.00	31,576,386.50	95,623,376.23
APOYOS A LA CAPACITACIÓN DE LOS SERVIDORES PÚBLICOS	180,000.00	0.00	180,000.00	0.00	0.00	0.00	0.00	180,000.00
ESTÍMULOS	6,196,951.05	2,099,928.66	8,296,879.71	3,037,844.24	3,037,844.24	0.00	3,037,844.24	5,259,035.47
	678,440,725.03	5,677,190.24	684,117,915.27	139,762,197.07	139,665,600.55	96,596.52	139,561,062.17	544,452,314.72
TOTAL PARCIAL:								
MATERIALES Y SUMINISTROS								
MATERIALES, ÚTILES Y EQUIPOS MENORES DE OFICINA	3,158,665.13	-169,159.53	2,989,505.60	419,268.18	419,268.18	31,789.82	411,223.45	2,570,237.42
MATERIALES Y ÚTILES DE IMPRESIÓN Y REPRODUCCIÓN	497,140.00	-74,630.02	422,509.98	80,847.95	73,247.47	7,600.48	67,247.95	349,262.51
MATERIAL ESTADÍSTICO Y GEOGRÁFICO	2,000.00	-500.00	1,500.00	0.00	0.00	0.00	0.00	1,500.00
MATERIALES, ÚTILES Y EQUIPOS MENORES DE TECNOLOGÍAS DE LA INFORMACIÓN Y COMUNICACIONES	3,207,168.00	-18,501.80	3,188,666.20	373,710.81	337,552.37	17,663.15	319,889.22	2,851,113.83
MATERIAL IMPRESO E INFORMACIÓN DIGITAL	348,608.40	-50,273.95	298,334.45	97,383.95	87,383.95	4,370.00	87,383.95	210,950.50
MATERIAL DE LIMPIEZA	2,258,320.34	45,035.42	2,303,355.76	448,692.69	440,782.08	493.39	440,288.69	1,862,573.68
MATERIALES Y ÚTILES DE ENSEÑANZA	226,138.00	5,308.95	231,446.95	940.66	940.66	0.00	940.66	230,506.29
MATERIALES PARA EL REGISTRO E IDENTIFICACIÓN DE BIENES Y PERSONAS	50,000.00	-20,834.00	29,166.00	0.00	0.00	0.00	0.00	29,166.00
PRODUCTOS ALIMENTICIOS PARA PERSONAS	3,072,602.00	108,791.28	3,181,393.28	312,306.97	312,306.97	54,865.38	301,959.78	2,869,086.31
PRODUCTOS ALIMENTICIOS PARA ANIMALES	116,000.00	-2,607.20	113,392.80	6,879.16	6,879.16	106,513.64	6,879.16	106,513.64
UTENSILIOS PARA EL SERVICIO DE ALIMENTACIÓN	302,400.00	-5,189.63	297,210.37	13,730.40	13,730.40	1,496.40	12,234.00	283,479.97
PRODUCTOS DE PAPEL, CARTÓN E IMPRESOS ADQUIRIDOS COMO MATERIA PRIMA	0.00	28,000.00	28,000.00	0.00	0.00	0.00	0.00	28,000.00
PRODUCTOS QUÍMICOS, FARMACÉUTICOS Y DE LABORATORIO ADQUIRIDOS COMO MATERIA PRIMA	0.00	0.00	0.00	0.00	0.00	0.00	0.00	0.00
MERCANCIAS ADQUIRIDAS PARA SU COMERCIALIZACIÓN	0.00	0.00	0.00	0.00	0.00	0.00	0.00	0.00
OTROS PRODUCTOS ADQUIRIDOS COMO MATERIA PRIMA	3,094,000.00	96,927.00	3,190,927.00	577,147.00	577,147.00	457,367.00	119,760.00	2,613,760.00
PRODUCTOS MINERALES NO METÁLICOS	610,000.00	250,000.00	860,000.00	200,000.00	200,000.00	0.00	200,000.00	660,000.00
CEMENTO Y PRODUCTOS DE CONCRETO	236,800.00	-7,759.53	229,040.47	15,918.58	15,918.58	0.00	15,918.58	213,121.89
CAL, YESO Y PRODUCTOS DE YESO	188,000.00	-16,673.32	171,326.68	12,866.46	12,866.46	2,200.00	12,866.46	156,460.22
MADERA Y PRODUCTOS DE MADERA	34,600.00	-15,805.07	18,794.93	199.01	199.01	5,606.35	5,606.35	96,236.93
VIDRIO Y PRODUCTOS DE VIDRIO	24,950.00	-5,599.96	19,350.04	1,850.01	1,850.01	199.01	1,850.01	17,500.00
MATERIAL ELÉCTRICO Y ELECTRÓNICO	14,299,564.00	-1,827,876.27	12,471,687.73	980,058.46	810,198.44	169,860.02	808,043.30	11,667,489.29
ARTÍCULOS METÁLICOS PARA LA CONSTRUCCIÓN	350,500.00	-12,872.32	337,627.68	70,014.51	65,937.01	4,077.50	65,937.01	271,690.67
MATERIALES COMPLEMENTARIOS	513,703.00	173,350.66	687,053.66	322,109.66	312,065.21	10,044.45	311,300.51	374,988.45
OTROS MATERIALES Y ARTÍCULOS DE CONSTRUCCIÓN Y REPARACIÓN	479,650.00	1,370,817.42	1,850,467.42	84,485.39	80,486.39	3,999.00	80,486.39	1,769,981.03
FERTILIZANTES, PESTICIDAS Y OTROS AGROQUÍMICOS	678,500.00	-241,734.07	436,765.93	50,867.93	50,867.93	0.00	50,867.93	856,896.00
MEDICINAS Y PRODUCTOS FARMACÉUTICOS	937,775.00	-38,971.26	898,803.74	42,065.69	42,065.65	3,985.04	40,335.11	865,739.09
MATERIALES, ACCESORIOS Y SUMINISTROS MÉDICOS	27,000.00	227,742.27	254,742.27	735,042.27	735,042.27	0.00	735,042.27	725,180.78
MATERIALES, ACCESORIOS Y SUMINISTROS DE LABORATORIO	180,760.00	564.89	181,324.89	7,125.04	6,953.04	172.00	6,953.04	13,500.00
FIBRAS SINTÉTICAS, HULES, PLÁSTICOS Y DERIVADOS	58,476,600.00	0.00	58,476,600.00	12,444,366.70	12,444,366.70	36,448.37	12,437,488.24	46,032,233.30
COMBUSTIBLES, LUBRICANTES Y ADITIVOS	7,137,516.00	-44,170.86	7,093,345.14	763,182.84	734,697.10	28,485.74	734,697.10	6,358,662.94
PRENDAS DE SEGURIDAD Y PROTECCIÓN PERSONAL	62,000.00	-25.21	61,974.79	989.00	989.00	0.00	989.00	60,985.79
PRODUCTOS TEXTILES	102,500.00	-41,840.00	60,660.00	0.00	0.00	0.00	0.00	60,660.00
BLANCOS Y OTROS PRODUCTOS TEXTILES, EXCEPTO PRENDAS DE VESTIR	86,100.00	-514.80	85,585.20	21,094.60	21,094.60	0.00	21,094.60	64,490.60



MUNICIPIO DE MORELIA, MICH.
Sistema de Contabilidad

Sábado, 23 Abril, 2016
2:21 p.m.
Página 4 de 4
(Definitivo)

Estado Analítico del Ejercicio del Presupuesto de Egresos del 1 de Enero al 31 de Marzo de 2016

Descripción	Aprobado	Amp/Red	Modificado	Comprometido	Devengado	Ejercido	Pagado	Subejercido
OTROS EQUIPOS	2,000.00	0.00	2,000.00	2,000.00	2,000.00	2,000.00	2,000.00	0.00
OTROS BIENES INMUEBLES	1,000,000.00	0.00	1,000,000.00	0.00	0.00	0.00	0.00	1,000,000.00
TOTAL PARCIAL:	4,407,281.79	4,796,544.27	9,203,826.06	4,282,173.38	4,150,256.53	4,116,537.69	4,116,537.69	5,053,569.53
INVERSIÓN PÚBLICA	0.00	22,400,000.00	22,400,000.00	0.00	0.00	0.00	0.00	22,400,000.00
EDIFICACIÓN HABITACIONAL	0.00	73,692,294.27	73,692,294.27	12,553,581.57	12,553,581.57	12,553,581.57	12,553,581.57	61,138,712.70
CONSTRUCCIÓN DE OBRAS PARA EL ABASTECIMIENTO DE AGUA, PETRÓLEO, GAS, ELECTRICIDAD Y TELE	0.00	72,900,929.22	72,900,929.22	1,120,571.92	1,120,571.92	1,120,571.92	1,120,571.92	71,760,357.30
DIVISIÓN DE TERRENOS Y CONSTRUCCIÓN DE OBRAS DE URBANIZACIÓN	131,317,550.00	114,713,723.21	246,031,273.21	3,527,497.97	3,527,497.97	3,527,497.97	3,527,497.97	242,503,775.24
CONSTRUCCIÓN DE VIAS DE COMUNICACIÓN	0.00	2,277,883.58	2,277,883.58	0.00	0.00	0.00	0.00	2,277,883.58
EDIFICACIÓN NO HABITACIONAL	0.00	747,009.33	747,009.33	0.00	0.00	0.00	0.00	747,009.33
TOTAL PARCIAL:	131,317,550.00	286,731,839.61	418,049,389.61	17,201,651.46	17,201,651.46	17,201,651.46	17,201,651.46	400,847,738.15
DEUDA PÚBLICA	62,983,550.60	0.00	62,983,550.60	15,748,387.65	15,748,387.65	15,748,387.65	15,748,387.65	47,245,162.96
AMORTIZACIÓN DE LA DEUDA INTERNA CON INSTITUCIONES DE CREDITO	11,500,000.00	-464.00	11,499,536.00	3,196,805.15	3,196,805.15	3,196,805.15	3,196,805.15	8,302,730.85
INTERESES DE LA DEUDA INTERNA CON INSTITUCIONES DE CREDITO	74,483,550.60	-464.00	74,483,086.60	18,945,192.80	18,945,192.80	18,945,192.80	18,945,192.80	55,547,893.80
TOTAL PARCIAL:	1,635,747,075.00	286,731,839.61	1,922,478,914.61	315,421,461.62	313,767,849.40	313,767,849.40	313,758,474.40	1,807,057,452.99



H. AYUNTAMIENTO CONSTITUCIONAL
PRESIDENCIA MUNICIPAL
MORELIA, MICH.

ING. ALFONSO JESÚS MARTÍNEZ ACÁZAR
PRESIDENTE MUNICIPAL



H. AYUNTAMIENTO CONSTITUCIONAL
TESORERIA MUNICIPAL
MORELIA, MICH.

M. I. ALBERTO GABRIEL GUZMAN DÍAZ
TESORERO MUNICIPAL



C. P. JOSE BENAVAD OROZCO TOLEDO
CONTRALOR MUNICIPAL



H. AYUNTAMIENTO CONSTITUCIONAL DE MORELIA
CONTRALORIA MUNICIPAL
CONTRALOR MUNICIPAL

BAJO PROTESTA DE DECIR VERDAD DECLARAMOS QUE LOS ESTADOS FINANCIEROS Y SUS NOTAS, SON RAZONABLEMENTE CORRECTOS Y SON RESPONSABILIDAD DEL EMISOR



MUNICIPIO DE MORELIA. MICH.

Sistema de Contabilidad

Sábado, 23 Abril, 2016
2:26 p.m.
Página 1 de 5
(Definitivo)

Presupuesto de Egresos Marzo de 2016

Descripción	Aprobado	Amp/Red	Vigente	Comprometido	Comp. No Deven.	Disp por Comp.	Devengado	Deven sin Ejercer	Sin Devengar	Ejercido	Pagado	Ejercicio sin pagar	Clas. por Pagar
SERVICIOS PERSONALES													
DIETAS	6,641,052.00	3,892,809.89	10,533,861.89	3,206,075.65	0.00	0.00	3,206,075.65	3,206,075.65	0.00	7,327,786.24	3,206,075.65	0.00	0.00
SUELDOS BASE	294,032,054.00	-2,474,434.93	291,557,619.07	69,883,645.60	69,883,147.03	498.57	221,673,973.47	69,883,147.03	1,842.73	221,674,472.04	69,881,304.30	0.00	1,842.73
HONORARIOS	0.00	-30,000.10	30,000.10	29,000.00	29,000.00	0.00	1,000.10	29,000.00	0.00	1,000.10	29,000.00	0.00	0.00
SUELDOS BASE AL PERSONAL EVENTUAL	53,464,280.00	-379,577.66	53,114,662.34	13,625,598.56	13,625,598.56	401.29	39,488,991.49	13,625,598.56	0.00	39,488,992.78	13,625,598.56	0.00	0.00
RETRIBUCIONES POR SERVICIOS DE CARACTER SOCIAL	894,000.00	0.00	894,000.00	0.00	0.00	0.00	894,000.00	0.00	0.00	894,000.00	0.00	0.00	0.00
PRIMA QUINCENAL POR AÑOS DE SERVICIO EFECTIVOS PRESTADOS	8,354,148.00	-185,673.24	8,168,474.76	1,901,425.64	1,901,425.64	0.00	6,267,049.12	1,901,425.64	0.00	6,267,049.12	1,901,425.64	0.00	0.00
ANTIGÜEDAD	3,508,960.00	0.00	3,508,960.00	620,407.47	587,219.28	33,188.19	2,888,552.53	587,219.28	0.00	2,921,740.72	514,887.70	0.00	0.00
PRIMAS DE VACACIONES Y DOMINICAL	12,658,145.00	50,445.12	12,908,590.12	523,916.97	523,486.73	422.94	12,384,670.45	523,486.73	866.08	12,385,630.65	522,630.65	0.00	866.08
AGUINALDO O GRATIFICACIÓN DE FIN DE AÑO	71,474,964.00	182,806.80	71,667,770.80	101,227.98	98,543.16	2,684.83	71,566,542.81	98,543.16	5,497.99	71,569,227.64	93,045.17	0.00	5,497.99
REMUNERACIONES POR HORAS EXTRAORDINARIAS	1,262,828.34	229,288.19	1,492,116.53	678,171.87	678,171.87	0.00	813,944.66	678,171.87	0.00	813,944.66	678,171.87	0.00	0.00
DEPENSA	8,687,250.00	-7,213,488.17	1,473,761.83	369,861.83	369,861.83	0.00	1,103,900.00	369,861.83	0.00	1,103,900.00	369,861.83	0.00	0.00
BONO SINDICAL	1,506,720.00	-462,912.81	1,043,807.19	0.00	0.00	0.00	1,043,807.19	0.00	0.00	1,043,807.19	0.00	0.00	0.00
APORTACIONES AL IMSS	59,515,516.00	156,660.00	59,672,176.00	9,030,321.21	9,030,321.21	0.00	50,641,854.79	9,030,321.21	0.00	50,641,854.79	9,030,321.21	0.00	0.00
APORTACIONES AL SISTEMA DE AHORRO PARA EL RETIRO	23,906,913.00	73,520.00	23,980,433.00	3,736,124.27	3,736,124.27	0.00	20,144,308.73	3,736,124.27	0.00	20,144,308.73	3,736,124.27	0.00	0.00
CUOTAS PARA EL SEGURO DE VIDA DEL PERSONAL	1,430,499.20	-37,800.00	1,392,699.20	140,000.00	140,000.00	0.00	1,252,699.20	140,000.00	0.00	1,252,699.20	140,000.00	0.00	0.00
CUOTAS PARA EL FONDO DE AHORRO DEL PERSONAL	3,342,720.00	-16,953.20	3,325,766.80	819,325.00	819,325.00	0.00	2,506,441.80	819,325.00	0.00	2,506,441.80	819,325.00	0.00	0.00
PAGO DE LIQUIDACIONES	0.00	0.00	3,576,553.20	431,945.28	423,068.58	8,876.70	3,144,607.92	423,068.58	24,000.00	3,153,484.62	399,088.58	0.00	24,000.00
PRESTACIONES ESTABLECIDAS POR CONDICIONES GENERALES DE TRABAJO O CONTRATOS COL	81,103,015.24	8,204,112.24	89,307,127.48	21,522,990.29	21,472,466.29	50,524.00	67,841,137.19	21,472,466.29	0.00	67,834,661.19	21,472,466.29	0.00	0.00
COMPENSACIONES GARANTIZADA	13,059,180.00	796,523.17	13,845,703.17	3,993,665.45	3,993,665.45	0.00	9,852,017.72	3,993,665.45	0.00	9,852,017.72	3,993,665.45	0.00	0.00
ASIGNACIONES ADICIONALES AL SUELDO	23,514,996.00	731,938.08	24,246,934.08	6,110,234.76	6,110,234.76	0.00	18,136,697.32	6,110,234.76	0.00	18,136,697.32	6,110,234.76	0.00	0.00
APOYOS A LA CAPACITACIÓN DE LOS SERVIDORES PÚBLICOS	6,196,951.05	2,069,928.86	8,266,879.91	3,037,844.24	3,037,844.24	0.00	5,259,035.47	3,037,844.24	0.00	5,259,035.47	3,037,844.24	0.00	0.00
ESTÍMULOS POR PRODUCTIVIDAD Y EFICIENCIA	678,440,725.03	5,677,190.24	684,117,915.27	139,762,197.07	139,685,600.55	96,598.52	544,355,719.20	139,685,600.55	104,536.38	544,452,314.72	139,561,062.17	0.00	104,538.38
TOTAL PARCIAL:													
	3,158,665.13	-168,159.53	2,989,505.60	451,058.00	419,268.18	31,788.82	2,538,447.60	419,268.18	8,044.73	2,527,337.42	411,223.45	0.00	8,044.73
	497,140.00	-74,630.02	422,509.98	80,847.95	73,247.47	7,600.48	341,662.03	73,247.47	5,999.52	349,262.51	67,247.95	0.00	5,999.52
	2,000.00	-500.00	1,500.00	0.00	0.00	0.00	1,500.00	0.00	0.00	1,500.00	0.00	0.00	0.00
	3,207,188.00	-18,501.80	3,188,686.20	373,710.81	337,552.37	36,158.44	2,841,956.39	337,552.37	17,963.15	2,859,113.83	319,889.22	0.00	17,963.15
	276,208.40	-49,073.95	227,134.45	90,753.95	86,383.95	4,370.00	136,360.50	86,383.95	0.00	140,750.50	86,383.95	0.00	0.00
	65,400.00	-1,200.00	64,200.00	1,000.00	1,000.00	0.00	63,200.00	1,000.00	0.00	63,200.00	1,000.00	0.00	0.00
	7,000.00	0.00	7,000.00	0.00	0.00	0.00	7,000.00	0.00	0.00	7,000.00	0.00	0.00	0.00
	2,258,320.34	45,035.42	2,303,355.76	448,682.89	440,782.08	7,910.61	1,854,662.07	440,782.08	493.39	1,862,573.68	440,288.69	0.00	493.39
	228,138.00	5,308.95	233,446.95	940.66	940.66	0.00	230,506.29	940.66	0.00	230,506.29	940.66	0.00	0.00
	50,000.00	-20,834.00	29,166.00	0.00	0.00	0.00	29,166.00	0.00	0.00	29,166.00	0.00	0.00	0.00
	13,000.00	0.00	13,000.00	0.00	0.00	0.00	13,000.00	0.00	0.00	13,000.00	0.00	0.00	0.00
	497,690.00	14,249.28	511,939.28	58,086.61	39,036.61	19,050.00	453,852.67	39,036.61	1,500.00	472,902.67	37,536.61	0.00	1,500.00
	1,962,312.00	74,081.05	2,036,393.05	233,707.47	218,714.32	14,993.15	1,802,665.58	218,714.32	7,658.48	1,817,658.73	211,055.84	0.00	7,658.48
	599,600.00	20,480.95	620,080.95	75,378.27	54,595.04	20,822.23	544,702.68	54,595.04	1,188.71	565,524.91	53,367.33	0.00	1,188.71
	116,000.00	-2,607.20	113,392.80	7,876.76	6,879.16	997.60	105,516.04	6,879.16	0.00	106,513.64	6,879.16	0.00	0.00
	302,400.00	-5,189.63	297,210.37	22,009.50	13,730.40	8,278.10	275,200.87	13,730.40	1,496.40	283,479.97	12,234.00	0.00	1,496.40
	0.00	0.00	28,000.00	0.00	0.00	0.00	28,000.00	0.00	0.00	28,000.00	0.00	0.00	0.00
	0.00	0.00	0.00	0.00	0.00	0.00	0.00	0.00	0.00	0.00	0.00	0.00	0.00
	0.00	0.00	0.00	0.00	0.00	0.00	0.00	0.00	0.00	0.00	0.00	0.00	0.00
	3,094,000.00	96,927.00	3,190,927.00	577,147.00	577,147.00	0.00	2,613,780.00	577,147.00	457,387.00	2,613,780.00	119,760.00	0.00	457,387.00
	610,000.00	250,000.00	860,000.00	200,000.00	200,000.00	0.00	660,000.00	200,000.00	0.00	660,000.00	200,000.00	0.00	0.00
	236,800.00	-7,759.53	229,040.47	15,918.58	15,918.58	0.00	213,121.89	15,918.58	0.00	213,121.89	15,918.58	0.00	0.00
	188,000.00	-18,673.32	169,326.68	15,066.46	12,866.46	2,200.00	154,260.22	12,866.46	0.00	156,460.22	12,866.46	0.00	0.00
	162,600.00	-60,756.72	101,843.28	7,968.83	5,608.35	2,062.48	94,174.45	5,608.35	0.00	96,236.93	5,608.35	0.00	0.00
	34,600.00	-15,805.07	18,794.93	199.01	199.01	0.00	18,595.92	199.01	0.00	18,595.92	199.01	0.00	0.00
	24,950.00	-5,599.99	19,350.01	1,850.01	1,850.01	0.00	17,500.00	1,850.01	0.00	17,500.00	1,850.01	0.00	0.00
	14,299,564.00	-1,821,676.27	12,477,887.73	960,058.46	810,198.44	169,860.02	11,667,629.27	810,198.44	2,155.14	11,667,489.29	808,043.30	0.00	2,155.14
	350,500.00	-18,872.32	337,627.68	70,014.51	65,937.01	4,077.50	267,613.17	65,937.01	0.00	271,690.67	65,937.01	0.00	0.00
	513,703.00	173,303.66	687,006.66	322,109.66	312,065.21	10,044.45	364,944.50	312,065.21	0.00	374,989.45	311,300.51	0.00	0.00
	479,650.00	1,370,817.42	1,850,467.42	84,485.39	80,486.39	3,999.00	1,765,982.03	80,486.39	8,999.97	1,769,981.03	71,486.42	0.00	8,999.97
	678,500.00	-241,734.07	436,765.93	50,867.93	50,867.93	0.00	385,888.00	50,867.93	0.00	385,888.00	50,867.93	0.00	0.00
	937,775.00	-38,971.26	898,803.74	46,050.69	42,065.65	3,985.04	852,733.05	42,065.65	1,730.54	856,738.09	40,335.11	0.00	1,730.54



Descripción	Aprobado	Amp/Red	Vigente	Comprometido	Comp. No Deven.	Disp. por Comp.	Devengado	Deven sin Ejercer	Sin Devengar	Ejercido	Pagado	Ejercido sin pagar	Clas. por pagar
SUBSIDIOS AL CONSUMO	28,886,400.00	0.00	28,886,400.00	0.00	0.00	28,886,400.00	0.00	0.00	28,886,400.00	0.00	0.00	0.00	0.00
SUBSIDIOS PARA CAPACITACIÓN Y BECAS	4,130,000.00	-375,000.00	3,755,000.00	90,000.00	0.00	3,665,000.00	0.00	0.00	3,665,000.00	0.00	0.00	0.00	0.00
GASTOS RELACIONADOS CON ACTIVIDADES CULTURALES, DEPORTIVAS Y DE AYUDA EXTRAORDINARIA	38,808,897.36	-39,965.36	38,768,932.00	5,640,665.97	5,208,569.24	31,119,266.03	5,208,569.24	159,311.00	31,559,382.76	5,050,258.24	5,040,883.24	9,375.00	168,686.00
GASTOS POR SERVICIOS DE TRASLADO DE PERSONAS	240,000.00	-80,000.00	160,000.00	0.00	0.00	160,000.00	0.00	0.00	160,000.00	0.00	0.00	0.00	0.00
PREMIOS, RECOMPENSAS, PENSIÓN DE GRACIA Y PENSIÓN RECREATIVA ESTUDIANTIL	795,000.00	-600,000.00	195,000.00	0.00	0.00	195,000.00	0.00	0.00	195,000.00	0.00	0.00	0.00	0.00
PREMIOS, ESTÍMULOS, RECOMPENSAS, BECAS Y SEGUROS A DEPORTISTAS	3,500.00	0.00	3,500.00	0.00	0.00	3,500.00	0.00	0.00	3,500.00	0.00	0.00	0.00	0.00
APOYO PARA VIVIENDA	1,000,000.00	-266,121.33	733,878.67	266,121.33	0.00	467,757.34	266,121.33	0.00	467,757.34	266,121.33	266,121.33	0.00	0.00
BECAS Y OTRAS AYUDAS PARA PROGRAMAS DE CAPACITACIÓN	420,000.00	-1,200.00	418,800.00	103,800.00	0.00	315,000.00	0.00	0.00	315,000.00	0.00	0.00	0.00	0.00
AYUDAS SOCIALES A ENTIDADES DE INTERÉS PÚBLICO	1,285,000.00	-9,402.36	1,275,597.64	0.00	0.00	1,275,597.64	0.00	0.00	1,275,597.64	0.00	0.00	0.00	0.00
AYUDAS SOCIALES A INSTITUCIONES DE ENSEÑANZA	1,000,000.00	-1,000,000.00	0.00	0.00	0.00	0.00	0.00	0.00	0.00	0.00	0.00	0.00	0.00
MERCANCÍAS PARA SU DISTRIBUCIÓN A LA POBLACIÓN	1,387,114.72	-0.72	1,387,114.00	0.00	0.00	1,387,114.00	0.00	0.00	1,387,114.00	0.00	0.00	0.00	0.00
PAGO DE PENSIÓN Y JUBILACIONES CONTRACTUALES	19,690,306.00	0.00	19,690,306.00	3,762,486.76	3,762,486.76	15,927,819.24	3,762,486.76	0.00	15,927,819.24	3,762,486.76	3,762,486.76	0.00	0.00
DONATIVOS A INSTITUCIONES SIN FINES DE LUCRO	5,566,000.00	-342,530.60	5,223,469.40	392,703.20	338,703.20	4,880,766.20	338,703.20	55,703.20	4,914,766.20	283,000.00	283,000.00	0.00	55,703.20
TRANSFERENCIAS PARA ORGANISMOS INTERNACIONALES	65,000.00	7,000.00	72,000.00	0.00	0.00	72,000.00	0.00	0.00	72,000.00	0.00	0.00	0.00	0.00
TRANSFERENCIAS PARA EL SECTOR PRIVADO EXTERNO	369,800.00	-19,800.00	350,000.00	0.00	0.00	350,000.00	0.00	0.00	350,000.00	0.00	0.00	0.00	0.00
TOTAL PARCIAL:	149,957,280.63	-2,480,269.33	147,477,011.30	19,949,269.20	18,896,372.47	127,527,742.10	18,896,372.47	215,014.20	128,580,538.83	18,681,358.27	18,671,983.27	9,375.00	224,389.20
BIENES MUEBLES, INMUEBLES E INTANGIBLES													
MOBILIARIO	546,613.60	267,228.02	813,841.62	129,263.18	73,263.18	684,578.44	73,263.18	49,744.18	740,578.44	48,744.18	48,744.18	0.00	23,519.00
BIENES ARTÍSTICOS Y CULTURALES	55,000.00	-26,678.08	28,321.92	23,321.92	0.00	5,000.00	23,321.92	0.00	5,000.00	23,321.92	23,321.92	0.00	0.00
OBJETOS DE VALOR	2,500.00	2,199.00	4,699.00	999.00	0.00	3,700.00	999.00	0.00	3,700.00	999.00	999.00	0.00	0.00
BIENES INFORMÁTICOS	796,788.19	4,014,770.00	4,811,558.19	4,039,762.04	3,993,845.19	771,776.15	3,993,845.19	0.00	817,893.00	3,993,845.19	3,993,845.19	0.00	0.00
EQUIPO DE ADMINISTRACIÓN	87,500.00	192,186.31	279,686.31	10,719.74	10,719.74	268,966.57	10,719.74	0.00	268,966.57	10,719.74	10,719.74	0.00	0.00
EQUIPOS Y APARATOS AUDIOVISUALES	19,000.00	16,651.04	35,651.04	5,651.52	0.00	30,199.52	5,651.52	0.00	30,199.52	5,651.52	5,651.52	0.00	0.00
CÁMARAS FOTOGRÁFICAS Y DE VIDEO	76,000.00	-1,734.99	74,265.01	0.00	0.00	74,265.01	0.00	0.00	74,265.01	0.00	0.00	0.00	0.00
EQUIPO EDUCACIONAL Y RECREATIVO	90,000.00	53,646.14	143,646.14	10,199.84	10,199.84	133,446.30	10,199.84	0.00	133,446.30	0.00	0.00	0.00	10,199.84
EQUIPO MÉDICO Y DE LABORATORIO	50,000.00	158,920.00	208,920.00	0.00	0.00	208,920.00	0.00	0.00	208,920.00	0.00	0.00	0.00	0.00
INSTRUMENTAL MÉDICO Y DE LABORATORIO	15,000.00	-3,969.56	11,030.44	0.00	0.00	11,030.44	0.00	0.00	11,030.44	0.00	0.00	0.00	0.00
VEHÍCULOS Y EQUIPO TERRESTRES DESTINADOS A SERVICIOS ADMINISTRATIVOS	1,029,700.00	0.00	1,029,700.00	0.00	0.00	1,029,700.00	0.00	0.00	1,029,700.00	0.00	0.00	0.00	0.00
CARRROCERÍAS Y REMOLQUES	500,000.00	-12,800.00	487,200.00	0.00	0.00	487,200.00	0.00	0.00	487,200.00	0.00	0.00	0.00	0.00
MAQUINARIA Y EQUIPO DE DEFENSA Y SEGURIDAD PÚBLICA	27,000.00	0.00	27,000.00	26,096.52	26,096.52	0.00	26,096.52	0.00	0.00	26,096.52	26,096.52	0.00	0.00
MAQUINARIA Y EQUIPO INDUSTRIAL	0.00	-903.48	26,096.52	0.00	0.00	0.00	0.00	0.00	0.00	0.00	0.00	0.00	0.00
SISTEMAS DE AIRE ACONDICIONADO, CALEFACCIÓN Y DE REFRIGERACIÓN INDUSTRIAL Y COMER	85,000.00	91,841.13	176,841.13	14,159.62	4,159.62	162,681.51	4,159.62	0.00	172,831.11	4,159.62	4,159.62	0.00	0.00
EQUIPOS Y APARATOS DE COMUNICACIONES Y TELECOMUNICACIONES	18,500.00	46,563.80	65,063.80	0.00	0.00	65,063.80	0.00	0.00	65,063.80	0.00	0.00	0.00	0.00
HERRAMIENTAS Y MAQUINAS HERRAMIENTA	6,700.00	-1,575.06	5,124.94	0.00	0.00	5,124.94	0.00	0.00	5,124.94	0.00	0.00	0.00	0.00
OTROS BIENES MUEBLES	0.00	0.00	0.00	0.00	0.00	0.00	0.00	0.00	0.00	0.00	0.00	0.00	0.00
EQUIPO PARA ANIMALES	2,000.00	0.00	2,000.00	2,000.00	2,000.00	0.00	2,000.00	0.00	0.00	2,000.00	2,000.00	0.00	0.00
ADJUDICACIONES, EXPROPIACIONES E INDEMNIZACIONES DE INMUEBLES	1,000,000.00	0.00	1,000,000.00	0.00	0.00	1,000,000.00	0.00	0.00	1,000,000.00	0.00	0.00	0.00	0.00
TOTAL PARCIAL:	4,407,281.79	4,796,544.27	9,203,826.06	4,262,173.38	4,150,296.53	4,941,652.68	4,150,296.53	33,716.84	5,053,598.53	4,116,537.69	4,116,537.69	0.00	33,716.84
INVERSIÓN PÚBLICA													
MEJORAMIENTO DE VIVIENDA	0.00	22,400,000.00	22,400,000.00	0.00	0.00	22,400,000.00	0.00	0.00	22,400,000.00	0.00	0.00	0.00	0.00
CENTROS DE ACOPIO Y DISTRIBUCIÓN	0.00	6,295,573.15	6,295,573.15	0.00	0.00	6,295,573.15	0.00	0.00	6,295,573.15	0.00	0.00	0.00	0.00
ESPACIOS DEPORTIVOS, RECREATIVOS Y TURÍSTICOS	0.00	38,209,542.31	38,209,542.31	12,428,167.20	12,428,167.20	25,781,375.11	12,428,167.20	0.00	25,781,375.11	12,428,167.20	12,428,167.20	0.00	0.00
INFRAESTRUCTURA EDUCATIVA	0.00	2,135,480.14	2,135,480.14	125,414.37	125,414.37	2,010,065.77	125,414.37	0.00	2,010,065.77	125,414.37	125,414.37	0.00	0.00
INFRAESTRUCTURAS EN SALUD	0.00	3,646,000.00	3,646,000.00	0.00	0.00	3,646,000.00	0.00	0.00	3,646,000.00	0.00	0.00	0.00	0.00
INSTALACIONES PÚBLICAS	0.00	23,405,698.67	23,405,698.67	0.00	0.00	23,405,698.67	0.00	0.00	23,405,698.67	0.00	0.00	0.00	0.00
AGUA POTABLE	0.00	18,568,454.26	18,568,454.26	265,881.84	265,881.84	18,322,572.42	265,881.84	0.00	18,322,572.42	265,881.84	265,881.84	0.00	0.00
ALCANTARILLADO	0.00	38,153,359.71	38,153,359.71	621,135.91	621,135.91	37,532,223.80	621,135.91	0.00	37,532,223.80	621,135.91	621,135.91	0.00	0.00
DRENAJES	0.00	14,628,115.25	14,628,115.25	233,554.17	233,554.17	14,394,561.08	233,554.17	0.00	14,394,561.08	233,554.17	233,554.17	0.00	0.00
ELECTRIFICACIÓN RURAL	0.00	99,000.00	99,000.00	0.00	0.00	99,000.00	0.00	0.00	99,000.00	0.00	0.00	0.00	0.00
ELECTRIFICACIÓN DE COLONIAS	0.00	1,432,000.00	1,432,000.00	0.00	0.00	1,432,000.00	0.00	0.00	1,432,000.00	0.00	0.00	0.00	0.00
OBRAS DE URBANIZACIÓN	131,317,550.00	107,410,459.50	238,728,009.50	0.00	0.00	238,728,009.50	0.00	0.00	238,728,009.50	0.00	0.00	0.00	0.00
PROYECTOS DE DIVISIÓN Y URBANIZACIÓN	0.00	7,303,283.71	7,303,283.71	3,527,497.97	3,527,497.97	3,775,785.74	3,527,497.97	0.00	3,775,785.74	3,527,497.97	3,527,497.97	0.00	0.00
CAMINOS RURALES	0.00	2,277,883.58	2,277,883.58	0.00	0.00	2,277,883.58	0.00	0.00	2,277,883.58	0.00	0.00	0.00	0.00
INSTALACIONES PÚBLICAS	0.00	747,009.33	747,009.33	0.00	0.00	747,009.33	0.00	0.00	747,009.33	0.00	0.00	0.00	0.00



MUNICIPIO DE MORELIA. MICH.
Sistema de Contabilidad

Presupuesto de Egresos Marzo de 2016


Sábado, 23 Abril, 2016
2:28 p.m.
Página 5 de 5
(Definitivo)

Descripción	Aprobado	Amp/Red	Vigente	Comprometido	Comp. No Deven.	Disp. por Comp.	Devengado	Deven sin Sin Devenga Ejercer	Ejercido	Pagado	Ejercido sin pagar	Clas. por Pagar
TOTAL PARCIAL:	131,317,550.00	286,731,839.61	418,049,389.61	17,201,651.46	17,201,651.46	0.00	400,847,738.15	17,201,651.46	17,201,651.46	17,201,651.46	0.00	0.00
DEUDA PÚBLICA	62,893,550.80	0.00	62,893,550.80	15,748,387.65	15,748,387.65	0.00	47,245,162.95	15,748,387.65	15,748,387.65	15,748,387.65	0.00	0.00
AMORTIZACIÓN DE LA DEUDA INTERNA CON INSTITUCIONES DE CRÉDITO (LARGO PLAZO)	11,500,000.00	-464.00	11,499,536.00	3,196,805.15	3,196,805.15	0.00	8,302,730.85	3,196,805.15	3,196,805.15	3,196,805.15	0.00	0.00
INTERESES A LARGO PLAZO	74,493,550.80	-464.00	74,493,086.80	18,945,192.80	18,945,192.80	0.00	55,547,893.80	18,945,192.80	18,945,192.80	18,945,192.80	0.00	0.00
TOTAL PARCIAL:	1,635,747,075.00	286,731,839.61	922,478,914.61	319,472,007.39	315,421,461.62	4,050,546,771.60	3,006,907.22	315,421,461.62	313,787,849.40	313,758,474.40	9,375.00	1,662,987.22



AYUNTAMIENTO CONSTITUCIONAL
PRESIDENCIA MUNICIPAL
MORELIA, MICH.

ING. ALFONSO JESUS MARTINEZ ALCÁZAR
PRESIDENTE MUNICIPAL





SINDICO MUNICIPAL

DR. JESUS SISTOS RANGEL
SINDICO MUNICIPAL



AYUNTAMIENTO CONSTITUCIONAL
TESORERIA MUNICIPAL

M. I. ALBERTO GABRIEL GUZMÁN DÍAZ
TESORERO MUNICIPAL



AYUNTAMIENTO CONSTITUCIONAL DE MORELIA
CONTRALORIA MUNICIPAL

C. P. JOSE BENADOR OROZCO TOLEDO
CONTRALOR MUNICIPAL

BAJO PROTESTA DE DECIR VERDAD DECLARAMOS QUE LOS ESTADOS FINANCIEROS Y SUS NOTAS, SON RAZONABLEMENTE CORRECTOS Y SON RESPONSABILIDAD DEL EMISOR



MUNICIPIO DE MORELIA. MICH.
Sistema de Contabilidad

Sábado, 23 Abril, 2016
2:33 p.m.
Página 4 de 5
(Definitivo)

Estado Analítico del Ejercicio del Presupuesto de Egresos del 1 de Enero al 31 de Marzo de 2016

Descripción	Aprobado	Amp/Red	Modificado	Comprometido	Devengado	Ejercicio	Pagado	Subejercido
SUBSIDIOS A LA PRODUCCIÓN	160,000.00	-3,000.00	157,000.00	0.00	0.00	0.00	0.00	157,000.00
SUBSIDIOS PARA INVERSIÓN	8,297,940.01	109,654.79	8,407,594.80	116,999.99	116,999.99	116,999.99	116,999.99	8,290,594.81
SUBSIDIOS A LA PRESTACIÓN DE SERVICIOS PÚBLICOS	5,588,582.19	-36,025.08	5,552,557.11	1,034,831.18	1,034,831.18	1,034,831.18	1,034,831.18	4,517,725.93
SUBSIDIOS AL CONSUMO	28,886,400.00	0.00	28,886,400.00	0.00	0.00	0.00	0.00	28,886,400.00
SUBSIDIOS PARA CAPACITACIÓN Y BECAS	4,130,000.00	-375,000.00	3,755,000.00	90,000.00	0.00	0.00	0.00	3,755,000.00
SUBSIDIOS RELACIONADOS CON ACTIVIDADES CULTURALES, DEPORTIVAS Y DE AYUDA EXTRAORDINARIA	36,808,897.36	-39,965.36	36,768,932.00	5,649,665.97	5,209,569.24	159,311.00	5,040,863.24	31,559,362.76
GASTOS POR SERVIDORES DE TRASLADO DE PERSONAS	240,000.00	-80,000.00	160,000.00	0.00	0.00	0.00	0.00	160,000.00
PREMIOS, ESTIMULOS, RECOMPENSAS, BECAS Y SEGUROS A DEPORTISTAS	795,000.00	-600,000.00	195,000.00	0.00	0.00	0.00	0.00	195,000.00
AYUDAS SOCIALES A ENTIDADES DE INTERÉS PÚBLICO	3,500.00	0.00	3,500.00	0.00	0.00	0.00	0.00	3,500.00
AYUDAS SOCIALES A INSTITUCIONES DE ENSEÑANZA	1,000,000.00	-266,121.33	733,878.67	266,121.33	266,121.33	0.00	266,121.33	467,757.34
MERCANCÍAS PARA SU DISTRIBUCIÓN A LA POBLACIÓN	420,000.00	-1,200.00	418,800.00	103,800.00	0.00	0.00	0.00	418,800.00
PAGO DE PENSIONES Y JUBILACIONES CONTRACTUALES	1,285,000.00	-9,402.36	1,275,597.64	0.00	0.00	0.00	0.00	1,275,597.64
DONATIVOS A INSTITUCIONES SIN FINES DE LUCRO	1,387,114.72	-0.72	1,387,114.00	0.00	0.00	0.00	0.00	1,387,114.00
TRANSFERENCIAS PARA ORGANISMOS INTERNACIONALES	19,690,306.00	0.00	19,690,306.00	3,762,486.76	3,762,486.76	0.00	3,762,486.76	15,927,819.24
TRANSFERENCIAS PARA EL SECTOR PRIVADO EXTERNO	5,596,000.00	-342,530.60	5,253,469.40	338,703.20	338,703.20	55,703.20	283,000.00	4,914,766.20
TRANSFERENCIAS PARA EL SECTOR PRIVADO EXTERNO	65,000.00	7,000.00	72,000.00	0.00	0.00	0.00	0.00	72,000.00
TOTAL PARCIAL:	369,800.00	-19,800.00	350,000.00	18,896,372.47	18,896,372.47	215,014.20	18,681,358.27	128,580,638.83
	149,957,280.63	-2,480,269.33	147,477,011.30	19,949,269.20	18,896,372.47	1,052,896.73	18,896,372.47	128,580,638.83
BIENES MUEBLES, INMUEBLES E INTANGIBLES								
MOBILIARIO								
BIENES ARTÍSTICOS Y CULTURALES	546,613.60	267,228.02	813,841.62	129,263.18	73,263.18	23,519.00	49,744.18	740,576.44
OBJETOS DE VALOR	2,500.00	-26,678.08	28,321.92	23,321.92	23,321.92	0.00	23,321.92	5,000.00
BIENES INFORMÁTICOS	796,768.19	4,014,770.00	4,811,538.19	4,038,762.04	3,993,845.19	0.00	999.00	3,700.00
EQUIPO DE ADMINISTRACIÓN	87,500.00	192,196.31	279,696.31	10,719.74	10,719.74	0.00	10,719.74	817,693.00
EQUIPOS Y APARATOS AUDIOVISUALES	19,000.00	16,851.04	35,851.04	5,651.52	5,651.52	0.00	5,651.52	268,866.57
CÁMARAS FOTOGRAFICAS Y DE VIDEO	76,000.00	-1,734.99	74,265.01	0.00	0.00	0.00	0.00	30,199.52
EQUIPO EDUCACIONAL Y RECREATIVO	50,000.00	158,920.00	208,920.00	10,199.84	10,199.84	10,199.84	0.00	74,265.01
EQUIPO MEDICO Y DE LABORATORIO	15,000.00	-3,969.56	11,030.44	0.00	0.00	0.00	0.00	133,446.30
INSTRUMENTAL MEDICO Y DE LABORATORIO	1,029,700.00	0.00	1,029,700.00	0.00	0.00	0.00	0.00	208,920.00
VEHICULOS Y EQUIPO TERRESTRES DESTINADOS A SERVICIOS ADMINISTRATIVOS	500,000.00	-12,800.00	487,200.00	0.00	0.00	0.00	0.00	11,030.44
CARROCERIAS Y REMOLQUES	0.00	0.00	0.00	0.00	0.00	0.00	0.00	1,029,700.00
MAQUINARIA Y EQUIPO DE DEFENSA Y SEGURIDAD PUBLICA	27,000.00	-903.48	26,096.52	26,096.52	26,096.52	0.00	26,096.52	487,200.00
SISTEMAS DE AIRE ACONDICIONADO, CALEFACCIÓN Y DE REFRIGERACION INDUSTRIAL Y COMERCIAL	85,000.00	91,841.13	176,841.13	14,159.62	4,159.62	0.00	4,159.62	0.00
EQUIPOS Y APARATOS DE COMUNICACIONES Y TELECOMUNICACIONES	18,500.00	46,583.80	65,083.80	0.00	0.00	0.00	0.00	172,881.51
MAQUINARIA, EQUIPO ELECTRICO Y ELECTRONICO	6,700.00	-1,575.06	5,124.94	0.00	0.00	0.00	0.00	65,083.80
HERRAMIENTAS Y MAQUINAS HERRAMIENTA	0.00	0.00	0.00	0.00	0.00	0.00	0.00	5,124.94
OTROS BIENES MUEBLES	2,000.00	0.00	2,000.00	2,000.00	2,000.00	0.00	2,000.00	0.00
EQUIPO PARA ANIMALES	1,000,000.00	0.00	1,000,000.00	0.00	0.00	0.00	0.00	1,000,000.00
ADJUDICACIONES, EXPROPRIACIONES E INDEMNIZACIONES DE INMUEBLES	4,407,281.78	4,796,544.27	9,203,826.06	4,262,173.38	4,150,256.53	33,718.84	4,116,537.69	5,053,969.53
TOTAL PARCIAL:								
INVERSION PUBLICA								
MEJORAMIENTO DE VIVIENDA	0.00	22,400,000.00	22,400,000.00	0.00	0.00	0.00	0.00	22,400,000.00
CENTROS DE ACOPIO Y DISTRIBUCION	0.00	6,295,573.15	6,295,573.15	0.00	0.00	0.00	0.00	6,295,573.15
ESPACIOS DEPORTIVOS, RECREATIVOS Y TURISTICOS	0.00	38,209,542.31	38,209,542.31	12,428,167.20	12,428,167.20	0.00	12,428,167.20	25,781,375.11
INFRAESTRUCTURA EDUCATIVA	0.00	2,135,480.14	2,135,480.14	125,414.37	125,414.37	0.00	125,414.37	2,010,065.77
INFRAESTRUCTURAS EN SALUD	0.00	3,646,000.00	3,646,000.00	0.00	0.00	0.00	0.00	3,646,000.00
INSTALACIONES PUBLICAS	0.00	23,405,698.67	23,405,698.67	265,881.84	265,881.84	0.00	265,881.84	23,405,698.67
AGUA POTABLE	0.00	18,598,454.26	18,598,454.26	621,135.91	621,135.91	0.00	621,135.91	18,322,572.42
ALCANTARILLADO	0.00	38,153,359.71	38,153,359.71	233,554.17	233,554.17	0.00	233,554.17	37,532,223.80
DRENAJES	0.00	14,628,115.25	14,628,115.25	233,554.17	233,554.17	0.00	233,554.17	14,384,561.08
ELECTRIFICACION RURAL	0.00	99,000.00	99,000.00	0.00	0.00	0.00	0.00	99,000.00
ELECTRIFICACION DE COLONIAS	0.00	1,432,000.00	1,432,000.00	0.00	0.00	0.00	0.00	1,432,000.00
OBRAS DE URRANIZACION	131,317,550.00	107,410,459.50	238,728,009.50	0.00	0.00	0.00	0.00	238,728,009.50
PROYECTOS DE DIVISION Y URBANIZACION	0.00	7,303,263.71	7,303,263.71	3,527,497.97	3,527,497.97	0.00	3,527,497.97	3,775,765.74




MUNICIPIO DE MORELIA, MICH.
Sistema de Contabilidad


Sábado, 23 Abril, 2016
2:33 p.m.
Página 5 de 5
(Definitivo)

Estado Analítico del Ejercicio del Presupuesto de Egresos del 1 de Enero al 31 de Marzo de 2016

Descripción	Aprobado	Amp/Red	Modificado	Comprometido	Devengado	Ejercido	Pagado	Subejercido
CAMINOS RURALES	0.00	2,277,883.58	2,277,883.58	0.00	0.00	0.00	0.00	2,277,883.58
INSTALACIONES PUBLICAS	0.00	747,009.33	747,009.33	0.00	0.00	0.00	0.00	747,009.33
TOTAL PARCIAL:	131,317,550.00	286,731,839.61	418,049,369.61	17,201,651.46	17,201,651.46	17,201,651.46	17,201,651.46	400,847,738.15
DEUDA PÚBLICA	62,993,550.60	0.00	62,993,550.60	15,748,387.65	15,748,387.65	15,748,387.65	15,748,387.65	47,245,162.95
AMORTIZACIÓN DE LA DEUDA INTERNA CON INSTITUCIONES DE CRÉDITO (LARGO PLAZO)	11,500,000.00	-464.00	11,499,536.00	3,196,805.15	3,196,805.15	3,196,805.15	3,196,805.15	8,302,730.85
INTERESES A LARGO PLAZO	74,493,550.60	-464.00	74,493,086.60	18,945,192.80	18,945,192.80	18,945,192.80	18,945,192.80	55,547,893.80
TOTAL GENERAL:	1,655,747,075.00	286,731,839.61	1,922,478,914.61	319,472,007.39	315,421,461.62	313,767,849.40	313,758,474.40	1,607,057,452.99



H. AYUNTAMIENTO
CONSTITUCIONAL
TESORERIA MUNICIPAL
MORELIA, MICH.



SINDICO
MUNICIPAL

ING. ALFONSO JESUS MARTINEZ ALCÁZAR
PRESIDENTE MUNICIPAL

DR. ABO SISTOS RANGEL
SINDICO MUNICIPAL

M.I. ALBERTO GABRIEL GUZMÁN DÍAZ
TESORERO MUNICIPAL

H. AYUNTAMIENTO
CONSTITUCIONAL DE
MORELIA
CENTRALORIA MUNICIPAL
C.P. JOSE BENAMAD OROZCO TOLEDO
CONTADOR MUNICIPAL

BAJO PROTESTA DE DECIR VERDAD DECLARAMOS QUE LOS ESTADOS FINANCIEROS Y SUS NOTAS, SON RAZONABLEMENTE CORRECTOS Y SON RESPONSABILIDAD DEL EMISOR

MUNICIPIO DE MORELIA, MICHOACAN
TESORERIA MUNICIPAL

ESTADO ANALITICO DEL EJERCICIO DEL PRESUPUESTO DE EGRESOS CLASIFICACION ADMINISTRATIVA
EJERCICIO DEL PRESUPUESTO 2016 / MARZO

Concepto	Egresos						
	Aprobado	Ampliaciones / Reducciones	Modificado	Devengado	Pagado	Subejercicio	
PRESIDENCIA MUNICIPAL	57,058,748.92	-759,769.35	56,298,979.57	8,756,208.47	8,738,395.33	47,542,771.10	
SINDICATURA	35,933,072.69	4,100,049.69	40,033,122.38	12,565,259.91	12,445,568.80	27,467,862.47	
REGIDORES	32,936,081.03	-326,887.51	32,609,193.52	8,122,397.95	8,122,397.95	24,486,795.57	
SECRETARIA DEL AYUNTAMIENTO	54,960,980.82	-1,569,646.61	53,391,334.21	10,610,821.48	10,560,558.90	42,780,512.73	
SECRETARIA DE ADMINISTRACION	217,516,778.94	-1,038,537.60	216,478,241.34	39,232,089.73	39,029,962.60	177,246,151.61	
SECRETARIA DE EFECTIVIDAD E INNOVACION GUBERNAMENTAL	24,423,635.08	8,316,867.13	32,740,502.21	8,006,523.21	7,975,116.56	24,733,979.00	
SECRETARIA DE DESARROLLO ECONOMICO Y EMPRENDEDOR	35,730,476.27	-708,195.41	35,022,280.86	4,690,484.93	4,652,241.15	30,331,795.93	
SECRETARIA DE TURISMO	31,392,585.97	-511,937.52	30,880,648.45	5,779,750.74	5,595,660.66	25,100,897.71	
SECRETARIA DE DESARROLLO HUMANO Y BIENESTAR SOCIAL	52,578,263.02	5,286,220.43	57,864,483.45	7,003,226.91	6,967,991.92	50,861,256.54	
SECRETARIA DE DESARROLLO METROPOLITANO E INFRAESTRUCTURA	56,355,315.19	271,039,767.05	327,395,082.24	22,570,411.55	22,517,753.75	304,824,670.69	
SECRETARIA DE SERVICIOS PUBLICOS	457,175,794.41	-934,819.33	456,240,975.08	109,109,301.40	108,950,609.24	347,131,673.68	
COMISIONADO MUNICIPAL DE SEGURIDAD	75,441,317.92	-35,051.11	75,406,266.81	16,174,752.11	16,170,692.11	59,231,514.70	
TESORERIA MUNICIPAL	177,603,871.23	-627,315.06	176,976,556.17	35,776,625.40	35,730,100.53	141,199,930.77	
CONTRALORIA MUNICIPAL	14,025,747.78	-314,066.54	13,711,681.24	2,209,474.76	2,209,474.76	11,502,206.48	
SISTEMA MUNICIPAL PARA EL DESARROLLO INTEGRAL DE LA FAMILIA DEL MUNICIPIO DE MORELIA	59,261,410.13	-623,759.29	58,637,650.84	8,403,701.54	7,705,700.04	50,233,949.30	
INSTITUTO DE LA JUVENTUD MORELIANA	6,075,104.83	1,898,869.76	7,973,974.59	3,215,766.78	3,204,359.22	4,758,207.81	
FIDEICOMISO DE INVERSIONES EN PROYECTOS ESTRATEGICOS	540,007.00	-90,000.00	450,007.00	0.00	0.00	450,007.00	
INSTITUTO MUNICIPAL DE CULTURA FISICA Y DEPORTE	11,000,000.00	0.00	11,000,000.00	2,757,500.00	2,757,500.00	8,242,500.00	

MUNICIPIO DE MORELIA, MICHOACAN
TESORERIA MUNICIPAL

ESTADO ANALITICO DEL EJERCICIO DEL PRESUPUESTO DE EGRESOS CLASIFICACION ADMINISTRATIVA
EJERCICIO DEL PRESUPUESTO 2016 / MARZO

Concepto	Egresos					Subejercicio
	Aprobado	Ampliaciones / Reducciones	Modificado	Devengado	Pagado	
CENTRO MUNICIPAL POLIFORUM DIGITAL DE MORELIA MICHOACAN	7,010,865.35	12,200.00	7,023,065.35	1,754,716.13	1,754,716.13	5,268,349.22
INSTITUTO MUNICIPAL PLANEACION DE MORELIA	8,320,000.00	0.00	8,320,000.00	1,964,413.64	1,964,413.64	6,355,586.36
INSTITUTO DE LA MUJER MORELIANA	4,696,849.00	0.00	4,696,849.00	1,089,413.00	1,089,413.00	3,607,436.00
OBRAS, SUBSIDIOS Y APOYOS POR ASIGNAR	182,503,950.00	4,977,271.48	187,481,221.48	0.00	0.00	187,481,221.48
CENTRO DE ATENCION AL SECTOR VULNERABLE INFANTIL	6,500,000.00	0.00	6,500,000.00	1,755,758.16	1,755,758.16	4,744,241.84
CENTRO INFANTIL DE EDUCACION INICIAL DE MORELIA	7,166,019.00	0.00	7,166,019.00	1,605,359.84	1,605,359.84	5,560,659.16
GERENCIA DEL PATRIMONIO CULTURAL	19,540,200.42	-1,359,420.60	18,180,779.82	2,267,503.98	2,254,730.11	15,913,275.84

SINDICO MUNICIPAL

M.I. ALBERTO GABRIEL GUZMAN DIAZ
TESORERO MUNICIPAL
ELABORO

CP. JOSE BENADAD ROZCO TOLEDANO
CONTRALOR MUNICIPAL
H. AYUNTAMIENTO CONSTITUCIONAL DE MORELIA
CONTRALORIA MUNICIPAL

ING. ALFONSO JESUS MARTINEZ ALCAZAR
PRESIDENTE MUNICIPAL

"Bajo protesta de decir verdad, declaramos que este reporte y sus notas son razonablemente correctos, y son responsabilidad del emisor."



MUNICIPIO DE MORELIA, MICHOACAN
TESORERIA MUNICIPAL


ESTADO ANALITICO DEL EJERCICIO DEL PRESUPUESTO DE EGRESOS CLASIFICACION ECONOMICA POR TIPO DE GASTO
EJERCICIO DEL PRESUPUESTO 2016 / MARZO

Concepto	Egresos					Subejercicio
	Aprobado	Ampliaciones / Reducciones	Modificado	Devengado	Pagado	
Amortización de la Deuda	74,493,550.60	-464.00	74,493,086.60	18,945,192.80	18,945,192.80	55,547,893.80
Gasto Corriente	1,425,528,692.61	-4,796,080.27	1,420,732,612.34	275,124,360.83	273,495,092.45	1,145,608,251.51
Gasto de Capital	135,724,831.79	291,528,383.88	427,253,215.67	21,351,907.99	21,318,189.15	405,901,307.68



SINDICO MUNICIPAL
DR. FABIÁN VÍSTOS RANGEL
SINDICO

ING. ALFONSO JESUS MARTINEZ ALCÁZAR
PRESIDENTE MUNICIPAL



MT. ALBERTO GABRIEL GUZMAN DIAZ
TESORERO MUNICIPAL
ELABORO



H. AYUNTAMIENTO
CONSTITUCIONAL
TESORERIA MUNICIPAL
MORELIA, MICH.

"Bajo protesta de decir verdad, declaramos que este reporte y sus números son fehacientemente correctos, y son responsabilidad del emisor."

AYUNTAMIENTO CONSTITUCIONAL
PRESIDENCIA MUNICIPAL
MORELIA, MICH.

MUNICIPIO DE MORELIA, MICHOACAN
TESORERIA MUNICIPAL

ESTADO DEL EJERCICIO DEL PRESUPUESTO DE EGRESOS CLASIFICACION POR OBJETO DEL GASTO (CAPITULO Y CONCEPTO)
EJERCICIO DEL PRESUPUESTO 2016 / MARZO

Partida	Nombre	Egresos					
		Aprobado	Ampliaciones / Reducciones	Modificado	Devengado	Pagado	Subejercicio
1000 SERVICIOS PERSONALES							
DIETAS		\$6,641,052.00	\$3,892,809.89	\$10,533,861.89	\$3,206,075.65	\$3,206,075.65	\$7,327,786.24
SUELDOS BASE		\$294,032,054.00	\$-2,474,434.93	\$291,557,619.07	\$69,883,147.03	\$69,881,304.30	\$221,674,472.04
HONORARIOS		\$0.00	\$30,000.10	\$30,000.10	\$29,000.00	\$29,000.00	\$1,000.10
SUELDOS BASE AL PERSONAL EVENTUAL		\$53,494,260.00	\$-379,577.66	\$53,114,682.34	\$13,625,589.56	\$13,625,589.56	\$39,489,092.76
RETRIBUCIONES POR SERVICIOS DE CARACTER SOCIAL		\$894,000.00	\$0.00	\$894,000.00	\$0.00	\$0.00	\$894,000.00
PRIMA QUINCENAL POR AÑOS DE SERVICIO EFECTIVOS PRESTADOS		\$8,354,148.00	\$-185,673.24	\$8,168,474.76	\$1,901,425.64	\$1,901,425.64	\$6,267,049.12
ANTIGÜEDAD		\$3,508,960.00	\$0.00	\$3,508,960.00	\$587,219.28	\$514,887.70	\$2,921,740.72
PRIMAS DE VACACIONES Y DOMINICAL		\$12,858,145.00	\$50,445.12	\$12,908,590.12	\$523,496.73	\$522,630.65	\$12,385,093.39
AGUINALDO O GRATIFICACIÓN DE FIN DE AÑO		\$71,474,964.00	\$192,806.80	\$71,667,770.80	\$98,543.16	\$93,045.17	\$71,569,227.64
REMUNERACIONES POR HORAS EXTRAORDINARIAS		\$1,262,828.34	\$229,288.19	\$1,492,116.53	\$678,171.87	\$678,171.87	\$813,944.66
DESPENSA		\$8,687,250.00	\$-7,213,488.17	\$1,473,761.83	\$369,861.83	\$369,861.83	\$1,103,900.00
BONO SINDICAL		\$1,506,720.00	\$-462,912.81	\$1,043,807.19	\$0.00	\$0.00	\$1,043,807.19
APORTACIONES AL IMSS		\$59,515,516.00	\$156,660.00	\$59,672,176.00	\$9,030,321.21	\$9,030,321.21	\$50,641,854.79
APORTACIONES AL SISTEMA DE AHORRO PARA EL RETIRO		\$23,806,913.00	\$73,520.00	\$23,880,433.00	\$3,736,124.27	\$3,736,124.27	\$20,144,308.73
CUOTAS PARA EL SEGURO DE VIDA DEL PERSONAL		\$1,430,499.20	\$-37,800.00	\$1,392,699.20	\$140,000.00	\$140,000.00	\$1,252,699.20
CUOTAS PARA EL FONDO DE AHORRO DEL PERSONAL		\$3,342,720.00	\$-16,953.20	\$3,325,766.80	\$819,325.00	\$819,325.00	\$2,506,441.80
PAGO DE LIQUIDACIONES		\$3,576,553.20	\$0.00	\$3,576,553.20	\$423,068.58	\$399,068.58	\$3,153,484.62
PRESTACIONES ESTABLECIDAS POR CONDICIONES GENERALES DE TRABAJO O CONTRATOS COLECTIVOS DE TRABAJO		\$81,103,015.24	\$8,204,112.24	\$89,307,127.48	\$21,472,466.29	\$21,472,466.29	\$67,834,661.19

MUNICIPIO DE MORELIA, MICHOACAN
TESORERIA MUNICIPAL

ESTADO DEL EJERCICIO DEL PRESUPUESTO DE EGRESOS CLASIFICACION POR OBJETO DEL GASTO (CAPITULO Y CONCEPTO)
EJERCICIO DEL PRESUPUESTO 2016 / MARZO

Partida	Nombre	Egresos						
		Aprobado	Ampliaciones / Reducciones	Modificado	Devengado	Pagado	Subejercicio	
COMPENSACIÓN GARANTIZADA		\$13,059,180.00	\$786,523.17	\$13,845,703.17	\$3,993,685.45	\$3,993,685.45	\$9,852,017.72	
ASIGNACIONES ADICIONALES AL SUELDO		\$23,514,996.00	\$731,936.08	\$24,246,932.08	\$6,110,234.76	\$6,110,234.76	\$18,136,697.32	
APOYOS A LA CAPACITACIÓN DE LOS SERVIDORES PÚBLICOS		\$180,000.00	\$0.00	\$180,000.00	\$0.00	\$0.00	\$180,000.00	
ESTÍMULOS POR PRODUCTIVIDAD Y EFICIENCIA		\$6,196,951.05	\$2,099,928.66	\$8,296,879.71	\$3,037,844.24	\$3,037,844.24	\$5,259,035.47	
2000 MATERIALES Y SUMINISTROS								
MATERIALES Y ÚTILES DE OFICINA		\$3,158,665.13	\$-169,159.53	\$2,989,505.60	\$419,268.18	\$411,223.45	\$2,570,237.42	
MATERIALES Y ÚTILES DE IMPRESIÓN Y REPRODUCCIÓN		\$497,140.00	\$-74,630.02	\$422,509.98	\$73,247.47	\$67,247.95	\$349,262.51	
MATERIAL ESTADÍSTICO Y GEOGRÁFICO		\$2,000.00	\$-500.00	\$1,500.00	\$0.00	\$0.00	\$1,500.00	
MATERIALES Y ÚTILES PARA EL PROCESAMIENTO EN EQUIPOS Y BIENES INFORMÁTICOS		\$3,207,168.00	\$-18,501.80	\$3,188,666.20	\$337,552.37	\$319,889.22	\$2,851,113.83	
MATERIAL DE APOYO INFORMATIVO		\$276,208.40	\$-49,073.95	\$227,134.45	\$86,383.95	\$86,383.95	\$140,750.50	
MATERIAL PARA INFORMACIÓN EN ACTIVIDADES DE INVESTIGACIÓN CIENTÍFICA Y TECNOLÓGICA		\$65,400.00	\$-1,200.00	\$64,200.00	\$1,000.00	\$1,000.00	\$63,200.00	
MATERIAL DE FOTOGRAFÍA, CINEMATOGRAFÍA, TELEVISIÓN Y GRABACIÓN		\$7,000.00	\$0.00	\$7,000.00	\$0.00	\$0.00	\$7,000.00	
MATERIAL DE LIMPIEZA		\$2,258,320.34	\$45,035.42	\$2,303,355.76	\$440,782.08	\$440,288.69	\$1,862,573.66	
MATERIALES Y SUMINISTROS PARA PLANTELES EDUCATIVOS		\$226,138.00	\$5,308.95	\$231,446.95	\$940.66	\$940.66	\$230,506.29	
MATERIALES PARA EL REGISTRO E IDENTIFICACIÓN DE BIENES Y PERSONAS		\$50,000.00	\$-20,834.00	\$29,166.00	\$0.00	\$0.00	\$29,166.00	
PRODUCTOS ALIMENTICIOS PARA PERSONAS DERIVADO DE LA PRESTACIÓN DE SERVICIOS PÚBLICOS EN UNIDADES DE SALUD, EDUCATIVAS, DE READAPTACIÓN SOCIAL Y OTRAS		\$13,000.00	\$0.00	\$13,000.00	\$0.00	\$0.00	\$13,000.00	
PRODUCTOS ALIMENTICIOS PARA EL PERSONAL QUE REALIZA LABORES EN CAMPO O DE SUPERVISIÓN		\$497,690.00	\$14,249.28	\$511,939.28	\$39,036.61	\$37,536.61	\$472,902.67	

MUNICIPIO DE MORELIA, MICHOACAN
TESORERIA MUNICIPAL

ESTADO DEL EJERCICIO DEL PRESUPUESTO DE EGRESOS CLASIFICACION POR OBJETO DEL GASTO (CAPITULO Y CONCEPTO)
EJERCICIO DEL PRESUPUESTO 2016 / MARZO

Partida	Nombre	Egresos						
		Aprobado	Ampliaciones / Reducciones	Modificado	Devengado	Pagado	Subejercicio	
	PRODUCTOS ALIMENTICIOS PARA EL PERSONAL EN LAS INSTALACIONES DE LAS DEPENDENCIAS Y ENTIDADES	\$1,362,312.00	\$74,061.05	\$2,036,373.05	\$218,714.32	\$211,055.84	\$1,817,658.73	
	PRODUCTOS ALIMENTICIOS PARA EL PERSONAL DERIVADO DE ACTIVIDADES EXTRAORDINARIAS	\$599,600.00	\$20,480.95	\$620,080.95	\$54,556.04	\$53,367.33	\$565,524.91	
	PRODUCTOS ALIMENTICIOS PARA ANIMALES	\$116,000.00	\$-2,607.20	\$113,392.80	\$6,879.16	\$6,879.16	\$106,513.64	
	UTENSILIOS PARA EL SERVICIO DE ALIMENTACIÓN	\$302,400.00	\$-5,189.63	\$297,210.37	\$13,730.40	\$12,234.00	\$283,479.97	
	PRODUCTOS DE PAPEL, CARTÓN E IMPRESOS ADQUIRIDOS COMO MATERIA PRIMA	\$0.00	\$28,000.00	\$28,000.00	\$0.00	\$0.00	\$28,000.00	
	PRODUCTOS QUÍMICOS, FARMACÉUTICOS Y DE LABORATORIO ADQUIRIDOS COMO MATERIA PRIMA	\$0.00	\$0.00	\$0.00	\$0.00	\$0.00	\$0.00	
	PRODUCTOS METÁLICOS Y A BASE DE MINERALES NO METÁLICOS ADQUIRIDOS COMO MATERIA PRIMA	\$0.00	\$0.00	\$0.00	\$0.00	\$0.00	\$0.00	
	MERCANCIAS ADQUIRIDAS PARA SU COMERCIALIZACIÓN	\$3,094,000.00	\$96,927.00	\$3,190,927.00	\$577,147.00	\$119,760.00	\$2,613,780.00	
	OTROS PRODUCTOS ADQUIRIDOS COMO MATERIA PRIMA	\$610,000.00	\$250,000.00	\$860,000.00	\$200,000.00	\$200,000.00	\$660,000.00	
	PRODUCTOS MINERALES NO METÁLICOS	\$236,800.00	\$-7,759.53	\$229,040.47	\$15,918.58	\$15,918.58	\$213,121.89	
	CEMENTO Y PRODUCTOS DE CONCRETO	\$188,000.00	\$-18,673.32	\$169,326.68	\$12,866.46	\$12,866.46	\$156,460.22	
	CAL, YESO Y PRODUCTOS DE YESO	\$162,600.00	\$-60,756.72	\$101,843.28	\$5,606.35	\$5,606.35	\$96,236.93	
	MADERAS Y PRODUCTOS DE MADERA	\$34,600.00	\$-15,805.07	\$18,794.93	\$199.01	\$199.01	\$18,595.92	
	VIDRIO Y PRODUCTOS DE VIDRIO	\$24,950.00	\$-5,599.99	\$19,350.01	\$1,850.01	\$1,850.01	\$17,500.00	
	MATERIAL ELÉCTRICO Y ELECTRÓNICO	\$14,299,564.00	\$-1,821,876.27	\$12,477,687.73	\$810,198.44	\$808,043.30	\$11,667,489.29	
	ARTÍCULOS METÁLICOS PARA LA CONSTRUCCIÓN	\$350,500.00	\$-12,872.32	\$337,627.68	\$65,937.01	\$65,937.01	\$271,690.67	
	MATERIALES COMPLEMENTARIOS	\$513,703.00	\$173,350.66	\$687,053.66	\$312,065.21	\$311,300.51	\$374,988.45	
	OTROS MATERIALES Y ARTÍCULOS DE CONSTRUCCIÓN Y REPARACIÓN	\$479,650.00	\$1,370,817.42	\$1,850,467.42	\$80,486.39	\$71,486.42	\$1,769,981.03	

MUNICIPIO DE MORELIA, MICHOACAN
TESORERIA MUNICIPAL

ESTADO DEL EJERCICIO DEL PRESUPUESTO DE EGRESOS CLASIFICACION POR OBJETO DEL GASTO (CAPITULO Y CONCEPTO)
EJERCICIO DEL PRESUPUESTO 2016 / MARZO

Partida	Nombre	Egresos					
		Aprobado	Ampliaciones / Reducciones	Modificado	Devengado	Pagado	Subejercicio
	PLAGUICIDAS, ABONOS Y FERTILIZANTES	\$678,500.00	\$-241,734.07	\$436,765.93	\$50,867.93	\$50,867.93	\$385,898.00
	MEDICINAS Y PRODUCTOS FARMACÉUTICOS	\$937,775.00	\$-38,971.26	\$898,803.74	\$42,065.65	\$40,335.11	\$856,738.09
	MATERIALES, ACCESORIOS Y SUMINISTROS MÉDICOS	\$507,300.00	\$227,742.27	\$735,042.27	\$9,861.49	\$9,861.49	\$725,180.78
	MATERIALES, ACCESORIOS Y SUMINISTROS DE LABORATORIO	\$27,000.00	\$-5,175.62	\$21,824.38	\$8,324.38	\$8,324.38	\$13,500.00
	FIBRAS SINTÉTICAS, HULES, PLÁSTICOS Y DERIVADOS	\$180,760.00	\$564.89	\$181,324.89	\$6,953.04	\$6,953.04	\$174,371.85
	COMBUSTIBLES, LUBRICANTES Y ADITIVOS PARA VEHÍCULOS TERRESTRES, AÉREOS, MARÍTIMOS, LACUSTRES Y FLUVIALES DESTINADOS A LA EJECUCIÓN DE PROGRAMAS DE SEGURIDAD PÚBLICA	\$14,760,000.00	\$0.00	\$14,760,000.00	\$3,543,620.11	\$3,543,620.11	\$11,216,379.89
	COMBUSTIBLES, LUBRICANTES Y ADITIVOS PARA VEHÍCULOS TERRESTRES, AÉREOS, MARÍTIMOS, LACUSTRES Y FLUVIALES DESTINADOS A SERVICIOS PÚBLICOS Y LA OPERACIÓN DE PROGRAMAS PÚBLICOS	\$30,657,000.00	\$0.00	\$30,657,000.00	\$6,788,762.37	\$6,781,883.91	\$23,868,237.69
	COMBUSTIBLES, LUBRICANTES Y ADITIVOS PARA VEHÍCULOS TERRESTRES, AÉREOS, MARÍTIMOS, LACUSTRES Y FLUVIALES DESTINADOS A SERVICIOS ADMINISTRATIVOS	\$4,251,600.00	\$0.00	\$4,251,600.00	\$618,942.22	\$618,942.22	\$3,632,657.78
	COMBUSTIBLES, LUBRICANTES Y ADITIVOS PARA VEHÍCULOS TERRESTRES, AÉREOS, MARÍTIMOS, LACUSTRES Y FLUVIALES ASIGNADOS A SERVIDORES PÚBLICOS	\$1,104,000.00	\$0.00	\$1,104,000.00	\$261,519.29	\$261,519.29	\$842,480.71
	COMBUSTIBLES, LUBRICANTES Y ADITIVOS PARA MAQUINARIA, EQUIPO DE PRODUCCIÓN Y SERVICIOS ADMINISTRATIVOS	\$7,704,000.00	\$0.00	\$7,704,000.00	\$1,231,522.71	\$1,231,522.71	\$6,472,477.29
	VESTUARIO Y UNIFORMES	\$7,137,550.90	\$-44,170.86	\$7,093,380.04	\$734,697.10	\$734,697.10	\$6,358,682.94
	PRENDAS DE PROTECCIÓN PERSONAL	\$1,116,516.00	\$-81,806.20	\$1,034,709.80	\$48,479.05	\$40,541.17	\$986,230.75
	ARTÍCULOS DEPORTIVOS	\$62,000.00	\$-25.21	\$61,974.79	\$989.00	\$989.00	\$60,985.79
	PRODUCTOS TEXTILES	\$102,500.00	\$-41,840.00	\$60,660.00	\$0.00	\$0.00	\$60,660.00
	BLANCOS Y OTROS PRODUCTOS TEXTILES, EXCEPTO PRENDAS DE VESTIR	\$86,100.00	\$-514.80	\$85,585.20	\$21,094.60	\$21,094.60	\$64,490.60
	MATERIALES DE SEGURIDAD PÚBLICA	\$0.00	\$0.00	\$0.00	\$0.00	\$0.00	\$0.00

MUNICIPIO DE MORELIA, MICHOACAN

TESORERIA MUNICIPAL

ESTADO DEL EJERCICIO DEL PRESUPUESTO DE EGRESOS CLASIFICACION POR OBJETO DEL GASTO (CAPITULO Y CONCEPTO)
EJERCICIO DEL PRESUPUESTO 2016 / MARZO

Partida	Nombre	Egresos						Subejercicio
		Aprobado	Ampliaciones / Reducciones	Modificado	Devengado	Pagado		
	PRENDAS DE PROTECCIÓN PARA SEGURIDAD PÚBLICA	\$0.00	\$0.00	\$0.00	\$0.00	\$0.00	\$0.00	\$0.00
	HERRAMIENTAS MENORES	\$919,872.00	\$-93,550.24	\$826,321.76	\$113,330.69	\$113,330.69	\$712,991.07	\$712,991.07
	REFACCIONES Y ACCESORIOS MENORES DE EDIFICIOS	\$547,030.00	\$6,132.22	\$553,162.22	\$15,792.85	\$15,037.89	\$537,369.37	\$537,369.37
	REFACCIONES Y ACCESORIOS MENORES DE MOBILIARIO Y EQUIPO DE ADMINISTRACIÓN, EDUCACIONAL Y RECREATIVO	\$12,700.00	\$27,815.70	\$40,515.70	\$0.00	\$0.00	\$40,515.70	\$40,515.70
	REFACCIONES Y ACCESORIOS PARA EQUIPO DE CÓMPUTO	\$350,000.00	\$2,558.01	\$352,558.01	\$63,960.45	\$63,960.45	\$288,597.56	\$288,597.56
	REFACCIONES Y ACCESORIOS MENORES DE EQUIPO DE TRANSPORTE	\$4,187,584.00	\$-197,847.57	\$3,989,736.43	\$256,234.45	\$256,234.45	\$3,733,501.96	\$3,733,501.96
	REFACCIONES Y ACCESORIOS MENORES DE MAQUINARIA Y OTROS EQUIPOS	\$625,020.00	\$-53,962.72	\$571,057.28	\$42,392.86	\$42,392.86	\$528,664.42	\$528,664.42
	REFACCIONES Y ACCESORIOS MENORES OTROS BIENES MUEBLES	\$0.00	\$0.00	\$0.00	\$0.00	\$0.00	\$0.00	\$0.00
3000	SERVICIOS GENERALES							
	SERVICIO DE ENERGIA ELÉCTRICA	\$124,740,567.00	\$-1,780,660.00	\$122,959,907.00	\$31,148,894.79	\$31,148,894.79	\$91,811,012.21	\$91,811,012.21
	SERVICIO DE GAS	\$1,500.00	\$-102.00	\$1,398.00	\$398.00	\$398.00	\$1,000.00	\$1,000.00
	SERVICIO DE AGUA	\$7,745,002.00	\$1,050.00	\$7,746,052.00	\$1,327,313.03	\$1,327,313.03	\$6,418,738.97	\$6,418,738.97
	SERVICIO TELEFÓNICO CONVENCIONAL	\$2,800,000.00	\$-204,873.62	\$2,595,126.38	\$485,531.38	\$485,531.38	\$2,109,595.00	\$2,109,595.00
	SERVICIO DE TELEFONIA CELULAR	\$1,381,501.00	\$-29,898.00	\$1,351,603.00	\$199,216.00	\$199,216.00	\$1,152,387.00	\$1,152,387.00
	SERVICIO DE RADIOLOCALIZACIÓN	\$23,396.80	\$-23,396.80	\$0.00	\$0.00	\$0.00	\$0.00	\$0.00
	SERVICIOS DE TELECOMUNICACIONES	\$14,400.00	\$-478.00	\$13,922.00	\$2,630.00	\$2,630.00	\$11,292.00	\$11,292.00
	SERVICIOS DE CONDUCCIÓN DE SEÑALES ANALÓGICAS Y DIGITALES	\$1,517,500.00	\$-28,980.47	\$1,488,519.53	\$287,744.53	\$287,744.53	\$1,200,775.00	\$1,200,775.00
	SERVICIO POSTAL	\$76,600.00	\$13,084.13	\$89,684.13	\$9,373.43	\$9,373.43	\$80,310.70	\$80,310.70

MUNICIPIO DE MORELIA, MICHOACAN
TESORERIA MUNICIPAL

ESTADO DEL EJERCICIO DEL PRESUPUESTO DE EGRESOS CLASIFICACION POR OBJETO DEL GASTO (CAPITULO Y CONCEPTO)
EJERCICIO DEL PRESUPUESTO 2016 / MARZO

Partida	Nombre	Egresos					
		Aprobado	Ampliaciones / Reducciones	Modificado	Devengado	Pagado	Subejercicio
CONTRATACIÓN DE OTROS SERVICIOS		\$308,378.00	\$140,874.35	\$449,252.35	\$60,840.40	\$44,136.40	\$388,411.95
ARRENDAMIENTO DE TERRENOS		\$3,424,524.00	\$0.00	\$3,424,524.00	\$0.00	\$0.00	\$3,424,524.00
ARRENDAMIENTO DE EDIFICIOS Y LOCALES		\$10,950,192.00	\$1,167,774.00	\$12,117,966.00	\$204,360.00	\$204,360.00	\$11,913,606.00
ARRENDAMIENTO DE MOBILIARIO		\$0.00	\$511,908.00	\$511,908.00	\$511,908.00	\$511,908.00	\$0.00
ARRENDAMIENTO DE VEHICULOS TERRESTRES, AÉREOS, MARITIMOS, LACUSTRES Y FLUVIALES PARA SERVICIOS PÚBLICOS Y LA OPERACIÓN DE PROGRAMAS PUBLICOS		\$0.00	\$81,200.00	\$81,200.00	\$0.00	\$0.00	\$81,200.00
ARRENDAMIENTO DE MAQUINARIA Y EQUIPO		\$16,600,000.00	\$0.00	\$16,600,000.00	\$3,984,327.96	\$3,984,327.96	\$12,615,672.04
PATENTES, REGALIAS Y OTROS		\$1,802,200.00	\$-999.99	\$1,801,200.01	\$1,200.01	\$1,200.01	\$1,800,000.00
ARRENDAMIENTO FINANCIERO		\$0.00	\$0.00	\$0.00	\$0.00	\$0.00	\$0.00
OTROS ARRENDAMIENTOS		\$1,548,750.00	\$1,148,200.98	\$2,696,950.98	\$2,198,119.38	\$2,198,119.38	\$488,831.60
HERRAMIENTAS DE TRABAJO		\$0.00	\$0.00	\$0.00	\$0.00	\$0.00	\$0.00
ASESORIAS ASOCIADAS A CONVENIOS, TRATADOS O ACUERDOS		\$7,783,730.00	\$613,092.27	\$8,396,822.27	\$1,128,586.34	\$1,078,586.34	\$7,268,235.93
OTRAS ASESORIAS PARA LA OPERACIÓN DE PROGRAMAS		\$8,816,270.00	\$232,814.33	\$9,049,084.33	\$1,993,178.37	\$1,993,178.37	\$7,055,905.96
SERVICIOS RELACIONADOS CON PROCEDIMIENTOS JURISDICCIONALES		\$1,700,000.00	\$-557,645.21	\$1,142,354.79	\$7,500.00	\$7,500.00	\$1,134,854.79
SERVICIOS DE DISEÑO, ARQUITECTURA, INGENIERIA Y ACTIVIDADES RELACIONADAS		\$0.00	\$675,000.00	\$675,000.00	\$0.00	\$0.00	\$675,000.00
SERVICIOS DE INFORMÁTICA		\$112,200.00	\$-18,400.04	\$93,799.96	\$0.00	\$0.00	\$93,799.96
SERVICIOS RELACIONADOS CON CERTIFICACIÓN DE PROCESOS		\$41,520.00	\$0.00	\$41,520.00	\$0.00	\$0.00	\$41,520.00
SERVICIOS PARA CAPACITACIÓN A SERVIDORES PÚBLICOS		\$1,715,020.00	\$-99,621.50	\$1,615,398.50	\$1,389.52	\$1,389.52	\$1,614,008.98
ESTUDIOS E INVESTIGACIONES		\$890,000.00	\$-20,000.00	\$870,000.00	\$0.00	\$0.00	\$870,000.00

MUNICIPIO DE MORELIA, MICHOACAN
TESORERIA MUNICIPAL

ESTADO DEL EJERCICIO DEL PRESUPUESTO DE EGRESOS CLASIFICACION POR OBJETO DEL GASTO (CAPITULO Y CONCEPTO)
EJERCICIO DEL PRESUPUESTO 2016 / MARZO

Partida	Nombre	Egresos					
		Aprobado	Ampliaciones / Reducciones	Modificado	Devengado	Pagado	Subejercicio
OTROS SERVICIOS COMERCIALES		\$1,419,934.43	\$-44,603.15	\$1,375,331.28	\$212,787.32	\$212,787.32	\$1,162,543.96
IMPRESIONES DE DOCUMENTOS OFICIALES PARA LA PRESTACIÓN DE SERVICIOS PÚBLICOS, IDENTIFICACION, FORMATOS ADMINISTRATIVOS Y FISCALES, FORMAS VALORADAS, CERTIFICADOS Y TÍTULOS		\$1,347,120.00	\$19,530.89	\$1,366,650.89	\$116,111.51	\$104,627.51	\$1,250,539.36
IMPRESIÓN Y ELABORACIÓN DE MATERIAL INFORMATIVO DERIVADO DE LA OPERACIÓN Y ADMINISTRACIÓN DE LAS DEPENDENCIAS Y ENTIDADES		\$590,650.00	\$902,832.80	\$1,493,482.80	\$769,923.41	\$769,923.41	\$723,559.36
INFORMACIÓN EN MEDIOS MASIVOS DERIVADA DE LA OPERACIÓN Y ADMINISTRACIÓN DE LAS DEPENDENCIAS Y ENTIDADES		\$0.00	\$0.00	\$0.00	\$0.00	\$0.00	\$0.00
GASTOS DE SEGURIDAD PÚBLICA		\$18,300,000.00	\$39,882.43	\$18,339,882.43	\$39,882.43	\$39,882.43	\$18,300,000.00
SERVICIOS DE VIGILANCIA		\$10,985,000.00	\$-305,313.97	\$10,679,686.03	\$857,404.24	\$857,404.24	\$9,822,281.76
SUBCONTRATACIÓN DE SERVICIOS CON TERCEROS		\$4,727,000.00	\$-785,066.57	\$3,941,933.43	\$0.00	\$0.00	\$3,941,933.43
SERVICIOS INTEGRALES		\$4,800,000.00	\$-1,600,000.00	\$3,200,000.00	\$0.00	\$0.00	\$3,200,000.00
SERVICIOS BANCARIOS Y FINANCIEROS		\$280,000.00	\$6,320.12	\$286,320.12	\$75,216.12	\$75,216.12	\$211,104.00
GASTOS INHERENTES A LA RECAUDACIÓN		\$779,000.00	\$577,077.39	\$1,356,077.39	\$531,077.39	\$531,077.39	\$825,000.00
SEGURO DE RESPONSABILIDAD PATRIMONIAL DEL ESTADO		\$600,000.00	\$663,021.20	\$1,263,021.20	\$1,263,021.20	\$1,263,021.20	\$0.00
SEGUROS DE BIENES PATRIMONIALES		\$4,350,000.00	\$0.00	\$4,350,000.00	\$0.00	\$0.00	\$4,350,000.00
FLETES Y MANIOBRAS		\$334,000.00	\$22,640.00	\$356,640.00	\$0.00	\$0.00	\$356,640.00
SERVICIOS BANCARIOS		\$1,393,166.69	\$-8,570.73	\$1,384,595.96	\$1,178,045.89	\$1,178,045.89	\$206,550.07
MANTENIMIENTO Y CONSERVACIÓN DE INMUEBLES PARA LA PRESTACIÓN DE SERVICIOS ADMINISTRATIVOS		\$5,000,000.00	\$-3,416,970.23	\$1,583,029.77	\$1,104,481.21	\$1,039,803.23	\$478,548.56
MANTENIMIENTO Y CONSERVACIÓN DE INMUEBLES PARA LA PRESTACIÓN DE SERVICIOS PÚBLICOS		\$125,000.00	\$99,735.15	\$224,735.15	\$41,335.15	\$19,875.15	\$183,400.00
GASTOS DE INSTALACIÓN Y MANTENIMIENTO DE OFICINAS		\$59,000.00	\$2,475,295.47	\$2,534,295.47	\$2,297,665.57	\$2,297,665.57	\$236,629.90

MUNICIPIO DE MORELIA, MICHOACAN
TESORERIA MUNICIPAL

ESTADO DEL EJERCICIO DEL PRESUPUESTO DE EGRESOS CLASIFICACION POR OBJETO DEL GASTO (CAPITULO Y CONCEPTO)
EJERCICIO DEL PRESUPUESTO 2016 / MARZO

Partida	Nombre	Egresos						
		Aprobado	Ampliaciones / Reducciones	Modificado	Devengado	Pagado	Subejercicio	
	MANTENIMIENTO Y CONSERVACIÓN DE MOBILIARIO Y EQUIPO DE ADMINISTRACIÓN	\$183,425.00	\$15,027.80	\$198,452.80	\$6,509.05	\$6,509.05	\$191,943.75	
	MANTENIMIENTO Y CONSERVACIÓN DE BIENES INFORMÁTICOS	\$180,000.00	\$535,676.89	\$715,676.89	\$545,131.85	\$545,131.85	\$170,545.04	
	INSTALACIÓN, REPARACIÓN Y MANTENIMIENTO DE EQUIPO E INSTRUMENTAL MEDICO Y DE LABORATORIO	\$66,000.00	\$-0.17	\$65,999.83	\$2,499.83	\$2,499.83	\$63,500.00	
	MANTENIMIENTO Y CONSERVACIÓN DE VEHICULOS TERRESTRES, AEREOS, MARITIMOS, LACUSTRES Y FLUVIALES	\$22,500,000.00	\$-361,574.86	\$22,138,425.14	\$2,090,047.28	\$1,878,331.93	\$20,048,377.86	
	MANTENIMIENTO Y CONSERVACIÓN DE MAQUINARIA Y EQUIPO	\$1,802,421.66	\$-6,380.00	\$1,796,041.66	\$129,787.17	\$129,787.17	\$1,666,254.49	
	MANTENIMIENTO Y CONSERVACIÓN DE TELECOMUNICACIONES	\$0.00	\$0.00	\$0.00	\$0.00	\$0.00	\$0.00	
	SERVICIOS DE LAVANDERÍA, LIMPIEZA E HIGIENE	\$55,000,000.00	\$6,750.00	\$55,006,750.00	\$23,928,907.76	\$23,928,907.76	\$31,077,842.24	
	SERVICIOS DE JARDINERÍA Y FUMIGACIÓN	\$450,000.00	\$-1,376.00	\$448,624.00	\$59,972.00	\$48,952.00	\$388,652.00	
	DIFUSIÓN DE MENSAJES SOBRE PROGRAMAS Y ACTIVIDADES GUBERNAMENTALES	\$28,484,043.84	\$-1,877,220.10	\$26,606,823.74	\$2,849,227.91	\$2,849,227.91	\$23,757,595.83	
	DIFUSIÓN DE MENSAJES COMERCIALES PARA PROMOVER LA VENTA DE PRODUCTOS O SERVICIOS	\$2,880,767.88	\$-90,212.04	\$2,790,555.84	\$548,800.00	\$311,000.00	\$2,241,755.84	
	SERVICIOS DE CREATIVIDAD, PREPRODUCCIÓN Y PRODUCCIÓN DE PUBLICIDAD, EXCEPTO INTERNET	\$477,750.12	\$-59,718.78	\$418,031.34	\$0.00	\$0.00	\$418,031.34	
	SERVICIOS DE REVELADO DE FOTOGRAFÍAS	\$640,500.00	\$-80,062.51	\$560,437.49	\$0.00	\$0.00	\$560,437.49	
	SERVICIOS DE LA INDUSTRIA FÍLMICA, DEL SONIDO Y DEL VIDEO	\$2,099,999.76	\$-174,999.98	\$1,924,999.78	\$0.00	\$0.00	\$1,924,999.78	
	SERVICIO DE CREACIÓN Y DIFUSIÓN DE CONTENIDO EXCLUSIVAMENTE A TRAVÉS DE INTERNET	\$6,471,937.56	\$-636,544.06	\$5,835,393.50	\$352,400.02	\$352,400.02	\$5,482,993.48	
	SERVICIOS RELACIONADOS CON MONITOREO DE INFORMACIÓN EN MEDIOS MASIVOS	\$945,000.12	\$-71,725.03	\$873,275.09	\$92,800.00	\$92,800.00	\$780,475.09	
	IMPRESIONES Y PUBLICACIONES OFICIALES	\$2,511.00	\$-1.50	\$2,509.50	\$2,508.00	\$2,508.00	\$1.50	
	PASAJES AERÉOS NACIONALES PARA LABORES EN CAMPO Y DE SUPERVISIÓN	\$20.00	\$0.00	\$20.00	\$0.00	\$0.00	\$20.00	

MUNICIPIO DE MORELIA, MICHOACAN

TESORERIA MUNICIPAL

ESTADO DEL EJERCICIO DEL PRESUPUESTO DE EGRESOS CLASIFICACION POR OBJETO DEL GASTO (CAPITULO Y CONCEPTO)
EJERCICIO DEL PRESUPUESTO 2016 / MARZO

Partida	Nombre	Egresos						Subejercicio
		Aprobado	Ampliaciones / Reducciones	Modificado	Devengado	Pagado		
PASAJES AEREOS INTERNACIONALES PARA SERVIDORES PÚBLICOS EN EL DESEMPEÑO DE COMISIONES Y FUNCIONES OFICIALES		\$20.00	\$0.00	\$20.00	\$0.00	\$0.00	\$20.00	
PASAJES TERRESTRES NACIONALES PARA LABORES EN CAMPO Y DE SUPERVISIÓN		\$4,030,939.75	\$-311,087.00	\$3,719,852.75	\$549,128.00	\$535,678.00	\$3,170,724.75	
PASAJES TERRESTRES NACIONALES PARA SERVIDORES PÚBLICOS DE MANDO EN EL DESEMPEÑO DE COMISIONES Y FUNCIONES OFICIALES		\$209,100.00	\$-16,217.00	\$192,883.00	\$30,533.00	\$29,333.00	\$162,350.00	
VIÁTICOS NACIONALES PARA LABORES EN CAMPO Y DE SUPERVISIÓN		\$399,600.00	\$93,139.51	\$492,739.51	\$50,053.18	\$50,053.18	\$442,686.33	
VIÁTICOS NACIONALES ASOCIADOS A LOS PROGRAMAS DE SEGURIDAD PÚBLICA		\$40,000.00	\$0.00	\$40,000.00	\$0.00	\$0.00	\$40,000.00	
VIÁTICOS NACIONALES PARA SERVIDORES PÚBLICOS EN EL DESEMPEÑO DE FUNCIONES OFICIALES		\$2,382,460.04	\$-271,503.28	\$2,110,956.76	\$166,271.90	\$151,914.28	\$1,944,684.86	
VIÁTICOS EN EL EXTRANJERO PARA SERVIDORES PÚBLICOS EN EL DESEMPEÑO DE COMISIONES Y FUNCIONES OFICIALES		\$984,900.00	\$-178,951.46	\$805,948.54	\$0.00	\$0.00	\$805,948.54	
INSTALACIÓN DEL PERSONAL FEDERAL		\$0.00	\$0.00	\$0.00	\$0.00	\$0.00	\$0.00	
GASTOS DE ESTADÍA		\$36,696.00	\$22,000.00	\$58,696.00	\$0.00	\$0.00	\$58,696.00	
GASTOS DE CEREMONIAL DE LOS TITULARES DE LAS DEPENDENCIAS Y ENTIDADES		\$1,956,500.03	\$-67,085.01	\$1,889,415.02	\$153,623.60	\$152,849.05	\$1,735,791.42	
GASTOS DE ORDEN SOCIAL		\$8,662,141.50	\$2,158,808.68	\$10,820,950.18	\$2,914,350.03	\$2,902,794.74	\$7,906,600.15	
CONGRESOS Y CONVENCIONES		\$733,804.00	\$315,448.77	\$1,049,252.77	\$8,066.67	\$8,066.67	\$1,041,186.10	
EXPOSICIONES		\$2,190,000.00	\$-1,496,662.94	\$693,337.06	\$0.00	\$0.00	\$693,337.06	
ESPECTÁCULOS CULTURALES		\$12,879,512.00	\$4,920,300.19	\$17,799,812.19	\$7,267,472.83	\$7,172,454.41	\$10,532,339.36	
GASTOS PARA ALIMENTACIÓN DE SERVIDORES PÚBLICOS DE MANDO		\$5,209,100.00	\$-2,834,875.67	\$2,374,224.33	\$262,348.87	\$253,878.31	\$2,111,875.46	
GASTOS MENORES		\$2,880,000.00	\$-1,823,776.20	\$1,056,223.80	\$610,788.80	\$610,788.80	\$445,435.00	
ASIGNACIONES PARA LABORES EN CAMPO Y DE SUPERVISIÓN		\$33,634,898.00	\$-6,231,719.58	\$27,403,178.42	\$2,800,440.02	\$2,800,440.02	\$24,602,738.40	

MUNICIPIO DE MORELIA, MICHOACAN

TESORERIA MUNICIPAL

ESTADO DEL EJERCICIO DEL PRESUPUESTO DE EGRESOS CLASIFICACION POR OBJETO DEL GASTO (CAPITULO Y CONCEPTO)
EJERCICIO DEL PRESUPUESTO 2016 / MARZO

Partida	Nombre	Egresos					
		Aprobado	Ampliaciones / Reducciones	Modificado	Devengado	Pagado	Subejercicio
OTROS IMPUESTOS Y DERECHOS		\$300,300.00	\$-3,640.50	\$296,659.50	\$2,659.50	\$2,659.50	\$294,000.00
PENAS, MULTAS, ACCESORIOS Y ACTUALIZACIONES		\$65,000.00	\$-54,500.00	\$10,500.00	\$0.00	\$0.00	\$10,500.00
OTROS GASTOS POR RESPONSABILIDADES		\$21,080,000.00	\$-309.98	\$21,079,690.02	\$20,090.02	\$20,090.02	\$21,059,600.00
IMPUESTO SOBRE NÓMINAS		\$8,500,000.00	\$88,560.00	\$8,588,560.00	\$1,444,732.00	\$1,444,732.00	\$7,143,828.00
OTROS SERVICIOS		\$10,500,000.00	\$777,271.48	\$11,277,271.48	\$0.00	\$0.00	\$11,277,271.48
4000 TRANSFERENCIAS, ASIGNACIONES, SUBSIDIOS Y OTRAS AYUDAS							
TRANSFERENCIAS OTORGADAS A ENTIDADES PARAESTATALES NO EMPRESARIALES Y NO FINANCIERAS		\$34,233,739.35	\$176,121.33	\$34,409,860.68	\$8,167,660.77	\$8,167,660.77	\$26,242,199.91
TRANSFERENCIAS A FIDEICOMISOS DE ENTIDADES FEDERATIVAS Y MUNICIPIOS		\$1.00	\$0.00	\$1.00	\$0.00	\$0.00	\$1.00
SUBSIDIOS A LA PRODUCCIÓN		\$160,000.00	\$-3,000.00	\$157,000.00	\$0.00	\$0.00	\$157,000.00
SUBSIDIOS PARA INVERSIÓN		\$8,297,940.01	\$109,654.79	\$8,407,594.80	\$116,999.99	\$116,999.99	\$8,290,594.81
SUBSIDIOS A LA PRESTACIÓN DE SERVICIOS PÚBLICOS		\$5,588,582.19	\$-36,025.08	\$5,552,557.11	\$1,034,831.18	\$1,034,831.18	\$4,517,725.93
SUBSIDIOS AL CONSUMO		\$28,886,400.00	\$0.00	\$28,886,400.00	\$0.00	\$0.00	\$28,886,400.00
SUBSIDIOS PARA CAPACITACIÓN Y BECAS		\$4,130,000.00	\$-375,000.00	\$3,755,000.00	\$0.00	\$0.00	\$3,755,000.00
GASTOS RELACIONADOS CON ACTIVIDADES CULTURALES, DEPORTIVAS Y DE AYUDA EXTRAORDINARIA		\$36,808,897.36	\$-39,965.36	\$36,768,932.00	\$5,209,569.24	\$5,040,883.24	\$31,559,362.76
GASTOS POR SERVICIOS DE TRASLADO DE PERSONAS		\$240,000.00	\$-80,000.00	\$160,000.00	\$0.00	\$0.00	\$160,000.00
PREMIOS, RECOMPENSAS, PENSIONES DE GRACIA Y PENSIÓN RECREATIVA ESTUDIANTIL		\$795,000.00	\$-600,000.00	\$195,000.00	\$0.00	\$0.00	\$195,000.00
PREMIOS, ESTIMULOS, RECOMPENSAS, BECAS Y SEGUROS A DEPORTISTAS		\$3,500.00	\$0.00	\$3,500.00	\$0.00	\$0.00	\$3,500.00
APOYO PARA VIVIENDA		\$1,000,000.00	\$-266,121.33	\$733,878.67	\$266,121.33	\$266,121.33	\$467,757.34

MUNICIPIO DE MORELIA, MICHOACAN
TESORERIA MUNICIPAL

ESTADO DEL EJERCICIO DEL PRESUPUESTO DE EGRESOS CLASIFICACION POR OBJETO DEL GASTO (CAPITULO Y CONCEPTO)
EJERCICIO DEL PRESUPUESTO 2016 / MARZO

Partida	Nombre	Egresos						
		Aprobado	Ampliaciones / Reducciones	Modificado	Devengado	Pagado	Subejercicio	
	BECAS Y OTRAS AYUDAS PARA PROGRAMAS DE CAPACITACIÓN	\$420,000.00	\$-1,200.00	\$418,800.00	\$0.00	\$0.00	\$418,800.00	
	AYUDAS SOCIALES A INSTITUCIONES DE ENSEÑANZA	\$1,285,000.00	\$-9,402.36	\$1,275,597.64	\$0.00	\$0.00	\$1,275,597.64	
	AYUDAS SOCIALES A ENTIDADES DE INTERÉS PÚBLICO	\$1,000,000.00	\$-1,000,000.00	\$0.00	\$0.00	\$0.00	\$0.00	
	MERCANCÍAS PARA SU DISTRIBUCIÓN A LA POBLACIÓN	\$1,387,114.72	\$-0.72	\$1,387,114.00	\$0.00	\$0.00	\$1,387,114.00	
	PAGO DE PENSIONES Y JUBILACIONES CONTRACTUALES	\$19,690,306.00	\$0.00	\$19,690,306.00	\$3,762,486.76	\$3,762,486.76	\$15,927,819.24	
	DONATIVOS A INSTITUCIONES SIN FINES DE LUCRO	\$5,596,000.00	\$-342,530.60	\$5,253,469.40	\$338,703.20	\$283,000.00	\$4,914,766.20	
	TRANSFERENCIAS PARA ORGANISMOS INTERNACIONALES	\$65,000.00	\$7,000.00	\$72,000.00	\$0.00	\$0.00	\$72,000.00	
	TRANSFERENCIAS PARA EL SECTOR PRIVADO EXTERNO	\$369,800.00	\$-19,800.00	\$350,000.00	\$0.00	\$0.00	\$350,000.00	
5000 BIENES MUEBLES, INMUEBLES E INTANGIBLES								
	MOBILIARIO	\$546,613.60	\$267,228.02	\$813,841.62	\$73,263.18	\$49,744.18	\$740,578.44	
	BIENES ARTÍSTICOS Y CULTURALES	\$55,000.00	\$-26,678.08	\$28,321.92	\$23,321.92	\$23,321.92	\$5,000.00	
	OBJETOS DE VALOR	\$2,500.00	\$2,199.00	\$4,699.00	\$999.00	\$999.00	\$3,700.00	
	BIENES INFORMÁTICOS	\$796,768.19	\$4,014,770.00	\$4,811,538.19	\$3,993,845.19	\$3,993,845.19	\$817,693.00	
	EQUIPO DE ADMINISTRACIÓN	\$87,500.00	\$192,186.31	\$279,686.31	\$10,719.74	\$10,719.74	\$268,966.57	
	EQUIPOS Y APARATOS AUDIOVISUALES	\$19,000.00	\$16,851.04	\$35,851.04	\$5,651.52	\$5,651.52	\$30,199.52	
	CÁMARAS FOTOGRÁFICAS Y DE VIDEO	\$76,000.00	\$-1,734.99	\$74,265.01	\$0.00	\$0.00	\$74,265.01	
	EQUIPO EDUCACIONAL Y RECREATIVO	\$90,000.00	\$53,646.14	\$143,646.14	\$10,199.84	\$0.00	\$133,446.30	
	EQUIPO MÉDICO Y DE LABORATORIO	\$50,000.00	\$158,920.00	\$208,920.00	\$0.00	\$0.00	\$208,920.00	

MUNICIPIO DE MORELIA, MICHOACAN
TESORERIA MUNICIPAL

ESTADO DEL EJERCICIO DEL PRESUPUESTO DE EGRESOS CLASIFICACION POR OBJETO DEL GASTO (CAPITULO Y CONCEPTO)
EJERCICIO DEL PRESUPUESTO 2016 / MARZO

Partida	Nombre	Egresos						
		Aprobado	Ampliaciones / Reducciones	Modificado	Devengado	Pagado	Subejercicio	
	INSTRUMENTAL MÉDICO Y DE LABORATORIO	\$15,000.00	\$-3,969.56	\$11,030.44	\$0.00	\$0.00	\$11,030.44	
	VEHÍCULOS Y EQUIPO TERRESTRES DESTINADOS A SERVICIOS ADMINISTRATIVOS	\$1,029,700.00	\$0.00	\$1,029,700.00	\$0.00	\$0.00	\$1,029,700.00	
	CARROCERÍAS Y REMOLQUES	\$500,000.00	\$-12,800.00	\$487,200.00	\$0.00	\$0.00	\$487,200.00	
	MAQUINARIA Y EQUIPO DE DEFENSA Y SEGURIDAD PÚBLICA	\$0.00	\$0.00	\$0.00	\$0.00	\$0.00	\$0.00	
	MAQUINARIA Y EQUIPO INDUSTRIAL	\$27,000.00	\$-903.48	\$26,096.52	\$26,096.52	\$26,096.52	\$0.00	
	SISTEMAS DE AIRE ACONDICIONADO, CALEFACCIÓN Y DE REFRIGERACIÓN INDUSTRIAL Y COMERCIAL	\$0.00	\$0.00	\$0.00	\$0.00	\$0.00	\$0.00	
	EQUIPOS Y APARATOS DE COMUNICACIONES Y TELECOMUNICACIONES	\$85,000.00	\$91,841.13	\$176,841.13	\$4,159.62	\$4,159.62	\$172,681.51	
	MAQUINARIA, EQUIPO ELÉCTRICO Y ELECTRÓNICO	\$18,500.00	\$46,563.80	\$65,063.80	\$0.00	\$0.00	\$65,063.80	
	HERRAMIENTAS Y MAQUINAS HERRAMIENTA	\$6,700.00	\$-1,575.06	\$5,124.94	\$0.00	\$0.00	\$5,124.94	
	OTROS BIENES MUEBLES	\$0.00	\$0.00	\$0.00	\$0.00	\$0.00	\$0.00	
	EQUIPO PARA ANIMALES	\$2,000.00	\$0.00	\$2,000.00	\$2,000.00	\$2,000.00	\$0.00	
	ADJUDICACIONES, EXPROPIACIONES E INDEMNIZACIONES DE INMUEBLES	\$1,000,000.00	\$0.00	\$1,000,000.00	\$0.00	\$0.00	\$1,000,000.00	
6000 INVERSION PUBLICA								
	MEJORAMIENTO DE VIVIENDA	\$0.00	\$22,400,000.00	\$22,400,000.00	\$0.00	\$0.00	\$22,400,000.00	
	CENTROS DE ACOPIO Y DISTRIBUCIÓN	\$0.00	\$6,295,573.15	\$6,295,573.15	\$0.00	\$0.00	\$6,295,573.15	
	ESPACIOS DEPORTIVOS, RECREATIVOS Y TURÍSTICOS	\$0.00	\$38,209,542.31	\$38,209,542.31	\$12,428,167.20	\$12,428,167.20	\$25,781,375.11	
	INFRAESTRUCTURA EDUCATIVA	\$0.00	\$2,135,480.14	\$2,135,480.14	\$125,414.37	\$125,414.37	\$2,010,065.77	
	INFRAESTRUCTURAS EN SALUD	\$0.00	\$3,646,000.00	\$3,646,000.00	\$0.00	\$0.00	\$3,646,000.00	

MUNICIPIO DE MORELIA, MICHOACAN
TESORERIA MUNICIPAL

ESTADO DEL EJERCICIO DEL PRESUPUESTO DE EGRESOS CLASIFICACION POR OBJETO DEL GASTO (CAPITULO Y CONCEPTO)
EJERCICIO DEL PRESUPUESTO 2016 / MARZO

Partida	Nombre	Egresos					
		Aprobado	Ampliaciones / Reducciones	Modificado	Devengado	Pagado	Subejercicio
INSTALACIONES PÚBLICAS		\$0.00	\$23,405,698.67	\$23,405,698.67	\$0.00	\$0.00	\$23,405,698.67
AGUA POTABLE		\$0.00	\$18,588,454.26	\$18,588,454.26	\$265,881.84	\$265,881.84	\$18,322,572.42
ALCANTARILLADO		\$0.00	\$38,153,359.71	\$38,153,359.71	\$621,135.91	\$621,135.91	\$37,532,223.80
DRENAJES		\$0.00	\$14,628,115.25	\$14,628,115.25	\$233,554.17	\$233,554.17	\$14,394,561.08
ELECTRIFICACION RURAL		\$0.00	\$99,000.00	\$99,000.00	\$0.00	\$0.00	\$99,000.00
ELECTRIFICACION DE COLONIAS		\$0.00	\$1,432,000.00	\$1,432,000.00	\$0.00	\$0.00	\$1,432,000.00
OBRAS DE URBANIZACIÓN		\$131,317,550.00	\$107,410,459.50	\$238,728,009.50	\$0.00	\$0.00	\$238,728,009.50
PROYECTOS DE DIVISIÓN Y URBANIZACIÓN		\$0.00	\$7,303,263.71	\$7,303,263.71	\$3,527,497.97	\$3,527,497.97	\$3,775,765.74
CAMINOS RURALES		\$0.00	\$2,277,883.58	\$2,277,883.58	\$0.00	\$0.00	\$2,277,883.58
INSTALACIONES PÚBLICAS		\$0.00	\$747,009.33	\$747,009.33	\$0.00	\$0.00	\$747,009.33
9000 DEUDA PUBLICA.							
AMORTIZACIÓN DE LA DEUDA INTERNA CON INSTITUCIONES DE CREDITO (LARGO PLAZO)		\$62,993,550.60	\$0.00	\$62,993,550.60	\$15,748,387.65	\$15,748,387.65	\$47,245,162.95
INTERESES A LARGO PLAZO		\$11,500,000.00	\$-464.00	\$11,499,536.00	\$3,196,805.15	\$3,196,805.15	\$8,302,730.85



SINDICO MUNICIPAL
DR. FABIAN JUSTO RANGEL
SINDICO

ING. ALFONSO JESUS MARTINEZ ALCÁZAR
PRESIDENTE MUNICIPAL

C. P. JOSE BENAVENIDO OROZCO TOLEDO
CONTRALORIA MUNICIPAL



H. AYUNTAMIENTO CONSTITUCIONAL
PRESIDENCIA MUNICIPAL
MORELIA, MICH.

ELABORO

TESORERO MUNICIPAL
MT. ALBERTO GABRIEL GUZMÁN DÍAZ

H. AYUNTAMIENTO CONSTITUCIONAL
CONTRALORIA MUNICIPAL

"Bajo protesta de decir verdad, declaramos que este reporte y sus datos son fehacientemente correctos, y son responsabilidad del emisor."

MUNICIPIO DE MORELIA, MICHOACAN


TESORERIA MUNICIPAL

ESTADO ANALITICO DEL EJERCICIO DEL PRESUPUESTO DE EGRESOS CLASIFICACION FUNCIONAL (FINALIDAD Y FUNCION)
EJERCICIO DEL PRESUPUESTO 2016 / MARZO

Concepto	Egresos					Subejercicio
	Aprobado	Ampliaciones / Reducciones	Modificado	Devengado	Pagado	
Desarrollo Económico						
Asuntos Económicos, Comerciales y Laborales en General	\$31,505,940.01	\$472,181.85	\$31,978,121.86	\$6,222,514.44	\$6,192,520.17	\$25,755,607.42
Agropecuaria, Silvicultura, Pesca y Caza	\$18,527,382.40	\$-463,621.18	\$18,063,761.22	\$2,705,854.27	\$2,696,561.42	\$15,357,906.95
Turismo	\$31,392,585.97	\$-511,937.52	\$30,880,648.45	\$5,779,750.74	\$5,595,660.66	\$25,100,897.71
Ciencia, Tecnología e Innovación	\$12,637,446.80	\$-155,891.22	\$12,481,555.58	\$2,190,515.88	\$2,180,702.28	\$10,291,039.70
Desarrollo social						
Protección Ambiental	\$240,848,714.53	\$365,310.26	\$241,214,024.79	\$60,208,646.49	\$60,082,363.06	\$181,005,378.30
Vivienda y Servicios a la Comunidad	\$267,132,087.59	\$269,682,202.59	\$536,814,290.18	\$69,532,485.73	\$69,456,328.00	\$467,281,804.45
Salud	\$9,459,563.35	\$-142,558.93	\$9,317,004.42	\$1,604,939.38	\$1,600,440.29	\$7,712,065.04
Recreación, Cultura y Otras Manifestaciones Social	\$11,000,000.00	\$0.00	\$11,000,000.00	\$2,757,500.00	\$2,757,500.00	\$8,242,500.00
Educación	\$7,010,865.35	\$12,200.00	\$7,023,065.35	\$1,754,716.13	\$1,754,716.13	\$5,268,349.22
Protección Social	\$126,818,082.63	\$6,703,889.83	\$133,521,972.46	\$21,468,286.85	\$20,728,141.89	\$112,053,685.61
Gobierno						
Legislación	\$32,936,081.03	\$-326,887.51	\$32,609,193.52	\$8,122,397.95	\$8,122,397.95	\$24,486,795.57
Coordinación de la Política de Gobierno	\$183,550,326.93	\$8,544,144.62	\$192,094,471.55	\$40,528,962.62	\$40,306,668.94	\$151,565,508.93
Asuntos Financieros y Hacendarios	\$347,470,374.43	\$4,505,847.64	\$351,976,222.07	\$33,586,109.52	\$33,549,398.25	\$318,390,112.55
Asuntos de Orden Público y de Seguridad Interior	\$81,192,602.93	\$-660,895.82	\$80,531,707.11	\$18,682,077.30	\$18,673,757.08	\$71,849,629.81
Otros Servicios Generales	\$224,265,021.05	\$-1,292,145.00	\$222,972,876.05	\$40,276,704.32	\$40,061,318.28	\$182,696,171.73



ING. ALFONSO JESUS MARTINEZ ALCAZAR
PRESIDENTE MUNICIPAL




M.T. ALBERTO GABRIEL GUZMAN DIAZ
TESORERO MUNICIPAL



C.P. JOSE BENJAMIN OROZCO TOLEDO
CONTRALORIA MUNICIPAL




DR. FABIAN GUSTOS RANGEL
SINDICO



H. AYUNTAMIENTO CONSTITUCIONAL DE MORELIA
CONTRALORIA MUNICIPAL

"Bajo protesta de decir verdad, declaramos que este reporte y sus datos son verazmente correctos, y son responsabilidad del emisor."



H. AYUNTAMIENTO CONSTITUCIONAL DE MORELIA
TESORERIA MUNICIPAL



ANEXO 6: REPORTE DE LA APLICACIÓN DE LA DEUDA PÚBLICA ADQUIRIDA PARA INVERSIONES PÚBLICAS PRODUCTIVAS

MUNICIPIO: MORELIA, MICHOACAN
DE ENERO A MARZO DEL AÑO 2016


NÚMERO	DECRETO LEGISLATIVO NÚMERO	FECHA DE PUBLICACIÓN	TIPO DE OBLIGACIÓN	FECHA DE CONTRATACIÓN	PLAZO PACTADO	TASA DE INTERÉS PACTADA	GARANTÍA OTORGADA	DESTINO	ACREEDOR, PROVEEDOR O CONTRATISTA	MONTO ORIGINAL CONTRATADO		IMPORTE AMORTIZADO		SALDO
										CAPITAL	INTERESES	CAPITAL	INTERESES	
1	233	10/09/2007	PRÉSTAMOS DE LA DEUDA PÚBLICA INTERNA A LARGO PLAZO	26/09/2007	120 MESES	TIE (28 DIAS) + 0.60	FORTAMUN-DF	OBRA PÚBLICA	BANCA AFIRME, S.A.	160,079,690.00	71,165,048.00	4,212,615.00	295,664.50	23,871,805.00
2	308	19/01/2011	PRÉSTAMOS DE LA DEUDA PÚBLICA INTERNA A LARGO PLAZO	23/05/2011	120 MESES	TIE (28 DIAS) + 0.85	PARTICIPACIONES EN INGRESOS FEDERALES	INVERSIONES PÚBLICAS PRODUCTIVAS	BBVA BANCOMER	300,000,000.00	72,619,005.00	7,798,930.53	1,818,182.09	161,177,896.24
3	308	19/01/2011	PRÉSTAMOS DE LA DEUDA PÚBLICA INTERNA A LARGO PLAZO	27/10/2011	120 MESES	TIE (28 DIAS) + 1.10	PARTICIPACIONES EN INGRESOS FEDERALES	INVERSIONES PÚBLICAS PRODUCTIVAS	HSEC	142,000,000.00	40,539,000.00	3,736,842.12	1,082,958.56	90,929,824.36
											5,249,462.55	15,748,387.65	3,196,805.15	275,979,525.60

TOTALES:

NOTAS:
Crédito Afirme: Aportación Municipal para obras convenidas con los gobiernos federal y estatal tales como APAZU, Plan Luz; ejecución de obras de infraestructura urbana, caminos rurales, infraestructura educativa, electrificaciones y adquisición de terreno para el relleno sanitario.

Crédito Zona Norte (BBVA BANCOMER Y HSEC): Para obras del Programa PRODDER 2010 y 2011, construcción de Biblioteca (Poliforum) Digital en la Zona Norte de la Ciudad, construcción de tercera y cuarta etapa de la Unidad Deportiva Bicentenario en la Zona Norte de la Ciudad, Construcción de Auditorio Municipal, Construcción de Explanada de Usos Múltiples y construcción de Puente Vehicular.

El importe señalado en la columna del monto original de los intereses es estimada, según la TIE registrada al momento del crédito contratado, este importe puede variar de acuerdo al valor de la TIE



SINDICO
MUNICIPAL


DR. FABIO SISTOS RANGEL
SINDICO MUNICIPAL

ING. ALFONSO JESUS MARTINEZ ALCÁZAR
PRESIDENTE MUNICIPAL



M.T. ALBERTO GABRIEL GUZMAN DIAZ
TESORERO MUNICIPAL
ELABORO


C.P. JOSÉ BENJAMÍN OROZCO TOLEDANO
CONTRATOR MUNICIPAL
AYUNTAMIENTO
CONSTITUCIONAL DE
MORELIA
CONTADORIA MUNICIPAL



Bajo protesta de decir verdad, declaramos que este reporte es veraz y razonablemente correcto, y son responsabilidad del emisor.

H. AYUNTAMIENTO
CONSTITUCIONAL
TESORERIA MUNICIPAL
MORELIA, MICH.

H. AYUNTAMIENTO CONSTITUCIONAL
PRESIDENTE MUNICIPAL



**MUNICIPIO DE MORELIA, MICHOACAN
ESTADO ANALITICO DE LA DEUDA PUBLICA
DEL 1 DE ENERO AL 31 DE MARZO DE 2016**

DEUDA PUBLICA A LARGO PLAZO

SALDO INICIAL		\$ 291,727,913.25
CREDITO AFIRME	\$ 28,084,420.00	
CREDITO ZONA NORTE (BBVA BANCOMER)	168,976,826.77	
CREDITO ZONA NORTE (BANCO HSBC)	<u>94,666,666.48</u>	

MENOS: AMORTIZACIONES		15,748,387.65
CREDITO AFIRME	4,212,615.00	
CREDITO ZONA NORTE (BBVA BANCOMER)	7,798,930.53	
CREDITO ZONA NORTE (BANCO HSBC)	<u>3,736,842.12</u>	

SALDO FINAL		<u>\$ 275,979,525.60</u>
CREDITO AFIRME		23,871,805.00
CREDITO ZONA NORTE (BBVA BANCOMER)		161,177,896.24
CREDITO ZONA NORTE (BANCO HSBC)		<u>90,929,824.36</u>
SALDO FINAL		<u>\$ 275,979,525.60</u>

COSTO DE LA DEUDA

AMORTIZACIONES	\$ 15,748,387.65	
INTERESES (CREDITO AFIRME)	295,664.50	
INTERESES (CREDITO ZONA NORTE CON BBVA BANCOMER)	1,818,182.09	
INTERESES (CREDITO ZONA NORTE CON BANCO HSBC)	<u>1,082,958.56</u>	
TOTAL EJERCIDO		<u>\$ 18,945,192.80</u>



H. AYUNTAMIENTO CONSTITUCIONAL
PRESIDENCIA MUNICIPAL
ING. ALFONSO JESÚS MARTÍNEZ ALCÁZAR
PRESIDENTE MUNICIPAL

SINDICO MUNICIPAL
DR. FABIO SISTOS RANGEL
SINDICO MUNICIPAL

M.I. ALBERTO GABRIEL GUZMÁN DÍAZ
TESORERO MUNICIPAL

H. AYUNTAMIENTO
CONSTITUCIONAL
TESORERIA MUNICIPAL
MORELIA, MICH.


C.P. JOSÉ BENADAD OROZCO TOLEDO
CONTRALOR MUNICIPAL

H. AYUNTAMIENTO
CONSTITUCIONAL DE
MORELIA
CONTRALORIA MUNICIPAL



MUNICIPIO DE MORELIA, MICH.
 TESORERIA MUNICIPAL
 ESTADO DE ORIGEN Y APLICACIÓN DE FONDOS
 RECURSOS PROPIOS
 DEL 1° DE ENERO AL 31 DE MARZO DE 2016

CONCEPTO	TOTAL DEL MES	TOTAL ACUMULADO
RECURSOS GENERADOS		
IMPUESTOS	\$ 26,374,920.07	\$ 240,369,159.85
CONTRIBUCIONES DE MEJORAS		6,586.00
DERECHOS	22,976,093.78	61,055,653.91
PRODUCTOS DE TIPO CORRIENTE	666,267.39	1,375,246.12
APROVECHAMIENTOS DE TIPO CORRIENTE	1,391,060.49	5,462,599.17
PARTICIPACIONES Y APORTACIONES	51,467,435.00	145,063,273.00
RESERVA TERRITORIAL PARA VIVIENDA	1,033,207.95	1,128,261.43
CUENTAS DE ORDEN CONTABLES	2,348.57	2,938.35
TRANSFERENCIAS DE OBRAS CONVENIDAS	77.97	77.97
TRANSFERENCIAS DEL PROGRAMA SUBSEMUN		86,165.29
PARTICIPACIONES Y APORTACIONES		
RECURSOS OBTENIDOS	\$ 103,911,411.22	\$ 454,549,961.09
RECURSOS UTILIZADOS		
SERVICIOS PERSONALES	\$ 49,626,679.18	\$ 130,226,596.66
MATERIALES Y SUMINISTROS	4,439,478.91	8,050,844.26
SERVICIOS GENERALES	35,236,099.56	71,013,951.93
TRANSFERENCIAS, ASIGNACIONES, SUBSIDIOS Y OTRAS AYUDAS	6,917,942.40	18,896,372.47
BIENES MUEBLES, INMUEBLES E INTANGIBLES	4,021,077.48	4,150,256.53
PAGOS POR FINANCIAMIENTO A CORTO PLAZO	3,698,833.85	69,339,907.35
TRANSFERENCIAS PARA OBRAS CONVENIDAS AL 2015		2,058,478.54
RECURSOS APLICADOS	\$ 103,940,111.38	\$ 303,736,407.74
RECURSOS GENERADOS (UTILIZADOS) POR LA OPERACIÓN	\$ (28,700.16)	\$ 150,813,553.35
TRASPASOS POR REALIZAR Y/O (RECIBIR) DE OTROS FONDOS	(3,371,086.63)	(10,018,548.12)
PAGOS POR EFECTUAR	(6,491,020.90)	13,981,204.62
APLICACIONES EN OTROS ACTIVOS	5,206,682.20	(93,287,023.87)
AUMENTO (DISMINUCION) DE EFECTIVO	\$ (4,684,125.49)	\$ 61,489,185.98
CIRCULANTE DISPONIBLE AL INICIO DEL PERIODO	284,251,788.13	168,078,476.66
EFFECTIVO E INVERSIONES TEMPORALES AL FINAL DEL PERIODO	\$ 229,567,662.64	\$ 229,567,662.64



H. AYUNTAMIENTO CONSTITUCIONAL
 PRESIDENCIA MUNICIPAL
 ING. ALFONSO JESÚS MARTÍNEZ ALCÁZAR
 PRESIDENTE MUNICIPAL

M. I. ALBERTO GABRIEL GUZMÁN DÍAZ
 TESORERO MUNICIPAL

H. AYUNTAMIENTO
 CONSTITUCIONAL
 TESORERIA MUNICIPAL
 MORELIA, MICH.

SINDICO MUNICIPAL
 DR. FABIO SISTOS RANGEL
 SINDICO MUNICIPAL


C. P. JOSÉ BENADAD OROZCO TOLEDO
 CONTRALOR MUNICIPAL
 H. AYUNTAMIENTO
 CONSTITUCIONAL DE
 MORELIA
 CONTRALORIA MUNICIPAL





**MUNICIPIO DE MORELIA, MICH.
TESORERIA MUNICIPAL
ESTADO DE ORIGEN Y APLICACIÓN DE FONDOS
RECURSOS DE INFRAESTRUCTURA SOCIAL MUNICIPAL
DEL 1° DE ENERO AL 31 DE MARZO DE 2016**

CONCEPTO	TOTAL DEL MES	TOTAL ACUMULADO
RECURSOS GENERADOS		
RENDIMIENTOS DE CAPITAL	\$ 319,115.40	\$ 800,975.50
APROVECHAMIENTOS DE TIPO CORRIENTE	15,746.02	15,746.02
INFRAESTRUCTURA SOCIAL MUNICIPAL	14,257,122.00	28,514,406.00
	\$ 14,591,983.42	\$ 29,331,127.52
RECURSOS OBTENIDOS		
RECURSOS UTILIZADOS		
SERVICIOS GENERALES	\$ 325.14	\$ 666.06
INFRAESTRUCTURA EDUCATIVA	125,414.37	125,414.37
AGUA POTABLE	265,881.84	265,881.84
ALCANTARILLADO	621,135.91	621,135.91
DRENAJES	233,554.17	233,554.17
PAGOS POR FINANCIAMIENTO A CORTO PLAZO	4,320,336.67	10,801,615.66
	\$ 5,566,648.10	\$ 12,048,268.01
RECURSOS APLICADOS	\$ 5,566,648.10	\$ 12,048,268.01
RECURSOS GENERADOS (UTILIZADOS) POR LA OPERACIÓN DEL FONDO	\$ 9,025,335.32	\$ 17,282,859.51
TRASPASOS POR REALIZAR Y/O (RECIBIR) DE OTROS FONDOS	25,239.11	25,239.11
	\$ 9,050,574.43	\$ 17,308,098.62
AUMENTO (DISMINUCION) DE EFECTIVO	\$ 9,050,574.43	\$ 17,308,098.62
CIRCULANTE DISPONIBLE AL INICIO DEL PERIODO	110,504,898.73	102,247,374.54
EFFECTIVO E INVERSIONES TEMPORALES AL FINAL DEL PERIODO	\$119,555,473.16	\$119,555,473.16



H. AYUNTAMIENTO CONSTITUCIONAL
PRESIDENCIA MUNICIPAL
MORELIA, MICH.

ING. ALFONSO JESÚS MARTÍNEZ ALCÁZAR
PRESIDENTE MUNICIPAL

M.I. ALBERTO GABRIEL GUZMÁN DÍAZ
TESORERO MUNICIPAL

H. AYUNTAMIENTO
CONSTITUCIONAL
TESORERIA MUNICIPAL
MORELIA, MICH.

SINDICO
MUNICIPAL

DR. FABIO SISTOS RANGEL
SINDICO MUNICIPAL

C.P. JOSÉ BENADAD OROZCO TOLEDOS
CONTRALOR MUNICIPAL

H. AYUNTAMIENTO
CONSTITUCIONAL DE
MORELIA
CONTRALORIA MUNICIPAL




MUNICIPIO DE MORELIA, MICH.
TESORERIA MUNICIPAL
ESTADO DE ORIGEN Y APLICACIÓN DE FONDOS
RECURSOS DE FORTALECIMIENTO DE LOS MUNICIPIOS
DEL 1° DE ENERO AL 31 DE MARZO DE 2016

CONCEPTO	TOTAL DEL MES	TOTAL ACUMULADO
RECURSOS GENERADOS		
RENDIMIENTOS DE CAPITAL	\$ 35,444.59	\$ 111,378.26
FORTALECIMIENTO DE LOS MUNICIPIOS	32,647,156.00	65,294,312.00
RECURSOS OBTENIDOS	\$ 32,682,600.59	\$ 65,405,690.26
RECURSOS UTILIZADOS		
SERVICIOS PERSONALES	\$ 3,691,371.55	\$ 9,439,003.89
MATERIALES Y SUMINISTROS	3,587,758.45	9,582,931.68
SERVICIOS GENERALES	19,611,014.55	27,913,699.72
ESPACIOS DEPORTIVOS, RECREATIVOS Y TURÍSTICOS	1,484,856.60	1,484,856.60
DEUDA PUBLICA	6,246,322.34	18,945,192.80
PAGOS POR FINANCIAMIENTO A CORTO PLAZO		287,635.86
RECURSOS APLICADOS	\$ 34,621,323.49	\$ 67,653,320.55
RECURSOS GENERADOS (UTILIZADOS) POR LA OPERACIÓN DEL FONDO	\$ (1,938,722.90)	\$ (2,247,630.29)
TRASPASOS POR REALIZAR Y/O (RECIBIR) DE OTROS FONDOS	3,529,872.60	7,536,190.49
PAGOS POR EFECTUAR	6,878.46	6,878.46
INGRESOS REALIZADOS POR COBRAR	(5,464,982.00)	(5,464,982.00)
AUMENTO (DISMINUCION) DE EFECTIVO	\$ (3,866,953.84)	\$ (169,543.34)
CIRCULANTE DISPONIBLE AL INICIO DEL PERIODO	8,749,244.56	5,051,834.06
EFFECTIVO E INVERSIONES TEMPORALES AL FINAL DEL PERIODO	\$ 4,882,290.72	\$ 4,882,290.72



H. AYUNTAMIENTO CONSTITUCIONAL
 PRESIDENTE MUNICIPAL
 ETC.

ING. ALFONSO JESÚS MARTÍNEZ ALCÁZAR
 PRESIDENTE MUNICIPAL



SINDICO MUNICIPAL
 DR. FABIO SISTOS RANGEL
 SINDICO MUNICIPAL

M.I. ALBERTO GABRIEL GUZMÁN DÍAZ
 TESORERO MUNICIPAL



H. AYUNTAMIENTO
 CONSTITUCIONAL
 TESORERIA MUNICIPAL
 MORELIA, MICH.

C.P. JOSÉ BENADAD OROZCO TOLEDÓ
 CONTRALOR MUNICIPAL



H. AYUNTAMIENTO
 CONSTITUCIONAL DE
 MORELIA
 CONTRALORIA MUNICIPAL



MUNICIPIO DE MORELIA, MICH.
 TESORERIA MUNICIPAL
 ESTADO DE ORIGEN Y APLICACIÓN DE FONDOS
 RECURSOS DE OBRAS CONVENIDAS FEDERAL, ESTATAL Y MUNICIPAL
 DEL 1° DE ENERO AL 31 DE MARZO DE 2016

CONCEPTO	MENSUAL	ACUMULADO	TOTAL DEL MES	TOTAL ACUMULADO
RECURSOS GENERADOS				
APORTACION FEDERAL			\$ -	\$ 19,100,000.00
APORTACION MUNICIPAL			-	2,058,478.54
RECURSOS PROPIOS	\$ -	\$ 2,058,478.54		
RENDIMIENTOS DE CAPITAL			162,857.04	404,305.41
APROVECHAMIENTOS DE TIPO CORRIENTE			-	0.47
RECURSOS OBTENIDOS			\$ 162,857.04	\$ 21,562,784.42
RECURSOS UTILIZADOS				
SERVICIOS GENERALES			\$ 133.74	\$ 206.58
ESPACIOS DEPORTIVOS, RECREATIVOS Y TURÍSTICOS (BIENES DOMINIO PUBLICO)			10,943,310.60	10,943,310.60
PROYECTOS DE DIVISIÓN Y URBANIZACIÓN			3,527,497.97	3,527,497.97
PAGOS POR FINANCIAMIENTO A CORTO PLAZO			5,480,254.70	10,414,158.23
TRANSFERENCIA A RECURSOS PROPIOS			77.97	77.97
RECURSOS APLICADOS			\$ 19,951,274.98	\$ 24,885,251.35
RECURSOS GENERADOS (UTILIZADOS) POR LA OPERACIÓN DEL FONDO			\$ (19,788,417.94)	\$ (3,322,466.93)
TRASPASOS POR REALIZAR Y/O (RECIBIR) DE OTROS FONDOS			55,445.72	2,704,159.40
PAGOS POR EFECTUAR			100,173.00	100,173.00
INGRESOS REALIZADOS POR COBRAR			9,500,000.00	(13,292,135.46)
AUMENTO (DISMINUCION) DE EFECTIVO			\$ (10,132,799.22)	\$ (13,810,269.99)
CIRCULANTE DISPONIBLE AL INICIO DEL PERIODO			81,577,047.36	85,254,518.13
EFECTIVO E INVERSIONES TEMPORALES AL FINAL DEL PERIODO			\$ 71,444,248.14	\$ 71,444,248.14


H. AYUNTAMIENTO CONSTITUCIONAL
 PRESIDENCIA MUNICIPAL

ING. ALFONSO JESÚS MARTÍNEZ ALCÁZAR
 PRESIDENTE MUNICIPAL

M.I. ALBERTO GABRIEL GUZMÁN DÍAZ
 TESORERO MUNICIPAL



H. AYUNTAMIENTO
 CONSTITUCIONAL
 TESORERIA MUNICIPAL
 MORELIA, MICH.



DR. FABIO SISTOS RANGEL
 SINDICO MUNICIPAL

C.P. JOSÉ BENADAD OROZCO TOLEDO
 CONTRALOR MUNICIPAL





H. AYUNTAMIENTO
 CONSTITUCIONAL DE
 MORELIA
 TESORERIA MUNICIPAL



**MUNICIPIO DE MORELIA, MICH.
TESORERIA MUNICIPAL
ESTADO DE ORIGEN Y APLICACIÓN DE FONDOS
RECURSOS DEL PROGRAMA HABITAT
DEL 1° DE ENERO AL 31 DE MARZO DE 2016**

CONCEPTO	TOTAL DEL MES	TOTAL ACUMULADO
RECURSOS GENERADOS		
RENDIMIENTOS DE CAPITAL	\$ 17,890.54	\$ 42,601.73
APROVECHAMIENTOS DE TIPO CORRIENTE	-	7,581.57
RECURSOS OBTENIDOS	\$ 17,890.54	\$ 50,183.30
RECURSOS UTILIZADOS		
SERVICIOS GENERALES	\$ 43.50	\$ 78.30
PAGOS POR FINANCIAMIENTO A CORTO PLAZO	3,825,164.21	6,698,633.75
RECURSOS APLICADOS	\$ 3,825,207.71	\$ 6,698,712.05
RECURSOS GENERADOS (UTILIZADOS) POR LA OPERACIÓN DEL FONDO	\$ (3,807,317.17)	\$ (6,648,528.75)
TRASPASOS POR REALIZAR Y/O (RECIBIR) DE OTROS FONDOS	-	(7,581.57)
AUMENTO (DISMINUCION) DE EFECTIVO	\$ (3,807,317.17)	\$ (6,656,110.32)
CIRCULANTE DISPONIBLE AL INICIO DEL PERIODO	24,463,915.70	27,312,708.85
EFFECTIVO E INVERSIONES TEMPORALES AL FINAL DEL PERIODO	\$ 20,656,598.53	\$ 20,656,598.53


H. AYUNTAMIENTO CONSTITUCIONAL
PRESIDENCIA MUNICIPAL
MORELIA, MICH.
ING. ALFONSO JESUS MARTINEZ ALCÁZAR
PRESIDENTE MUNICIPAL





SINDICO MUNICIPAL
DR. FABIO SISTOS RANGEL
SINDICO MUNICIPAL


M.I. ALBERTO GABRIEL GUZMÁN DÍAZ
TESORERO MUNICIPAL


H. AYUNTAMIENTO
CONSTITUCIONAL
TESORERIA MUNICIPAL
MORELIA, MICH.


C.P. JOSÉ BENADAD OROZCO TOLEDO
CONTRALOR MUNICIPAL
H. AYUNTAMIENTO
CONSTITUCIONAL DE
MORELIA
CONTRALORIA MUNICIPAL




MUNICIPIO DE MORELIA, MICH.
TESORERIA MUNICIPAL
ESTADO DE ORIGEN Y APLICACIÓN DE FONDOS
FONDO ESTATAL PARA LOS SERVICIOS PUBLICOS MUNICIPALES
DEL 1° DE ENERO AL 31 DE MARZO DE 2016

CONCEPTO	TOTAL DEL MES	TOTAL ACUMULADO
RECURSOS GENERADOS		
RENDIMIENTOS DE CAPITAL	\$ 17,294.25	\$ 50,799.36
RECURSOS OBTENIDOS	<u>\$ 17,294.25</u>	<u>\$ 50,799.36</u>
RECURSOS UTILIZADOS		
PAGOS POR FINANCIAMIENTO A CORTO PLAZO	\$ 868,478.66	\$ 868,478.66
RECURSOS APLICADOS	<u>\$ 868,478.66</u>	<u>\$ 868,478.66</u>
RECURSOS GENERADOS (UTILIZADOS) POR LA OPERACIÓN DEL FONDO	\$ (851,184.41)	\$ (817,679.30)
TRASPASOS POR REALIZAR Y/O (RECIBIR) DE OTROS FONDOS	-	-
AUMENTO (DISMINUCION) DE EFECTIVO	<u>\$ (851,184.41)</u>	<u>\$ (817,679.30)</u>
CIRCULANTE DISPONIBLE AL INICIO DEL PERIODO	5,399,201.89	5,365,696.78
EFECTIVO E INVERSIONES TEMPORALES AL FINAL DEL PERIODO	<u>\$ 4,548,017.48</u>	<u>\$ 4,548,017.48</u>



H. AYUNTAMIENTO CONSTITUCIONAL
 PRESIDENCIA MUNICIPAL
 MORELIA, MICHOACÁN

ING. ALFONSO JESÚS MARTÍNEZ ALCÁZAR
 PRESIDENTE MUNICIPAL



DR. FABIO SISTOS RANGEL
 SINDICO MUNICIPAL

M.I. ALBERTO GABRIEL GUZMÁN DÍAZ
 TESORERO MUNICIPAL



H. AYUNTAMIENTO
 CONSTITUCIONAL
 TESORERIA MUNICIPAL
 MORELIA, MICH.

C.P. JOSÉ BENADAD OROZCO TOLEDO
 CONTRALOR MUNICIPAL



H. AYUNTAMIENTO
 CONSTITUCIONAL DE
 MORELIA
 CONTRALORIA MUNICIPAL



**MUNICIPIO DE MORELIA, MICH.
TESORERIA MUNICIPAL
ESTADO DE ORIGEN Y APLICACIÓN DE FONDOS
RECURSOS DEL CREDITO AFIRME
DEL 1° DE ENERO AL 31 DE MARZO DE 2016**

CONCEPTO	TOTAL DEL MES	TOTAL ACUMULADO
RECURSOS GENERADOS		
RENDIMIENTOS DE CAPITAL	\$ 1,964.12	\$ 4,104.48
RECURSOS OBTENIDOS	<u>\$ 1,964.12</u>	<u>\$ 4,104.48</u>
RECURSOS UTILIZADOS		
SERVICIOS GENERALES	\$ -	\$ -
RECURSOS APLICADOS	<u>\$ -</u>	<u>\$ -</u>
RECURSOS GENERADOS (UTILIZADOS) POR LA OPERACIÓN DEL FONDO	\$ 1,964.12	\$ 4,104.48
TRASPASOS POR REALIZAR Y/O (RECIBIR) DE OTROS FONDOS	-	11.49
AUMENTO (DISMINUCION) DE EFECTIVO	\$ 1,964.12	\$ 4,115.97
CIRCULANTE DISPONIBLE AL INICIO DEL PERIODO	628,142.72	625,990.87
EFECTIVO E INVERSIONES TEMPORALES AL FINAL DEL PERIODO	<u>\$ 630,106.84</u>	<u>\$ 630,106.84</u>

H. AYUNTAMIENTO CONSTITUCIONAL
PRESIDENCIA MUNICIPAL
MORELIA, MICH.

ING. ALFONSO JESÚS MARTÍNEZ ALCÁZAR
PRESIDENTE MUNICIPAL

M.I. ALBERTO GABRIEL GUZMÁN DÍAZ
TESORERO MUNICIPAL


H. AYUNTAMIENTO
CONSTITUCIONAL
TESORERIA MUNICIPAL
MORELIA, MICH.



DR. FABIO SISTOS RANGEL
SINDICO MUNICIPAL

C.P. JOSÉ BENADAD OROZCO TOLEDO
CONTRALOR MUNICIPAL


H. AYUNTAMIENTO
CONSTITUCIONAL DE
MORELIA
CONTRALORIA MUNICIPAL



MUNICIPIO DE MORELIA, MICH.
TESORERIA MUNICIPAL
ESTADO DE ORIGEN Y APLICACIÓN DE FONDOS
RECURSOS DEL CREDITO ZONA NORTE
DEL 1° DE ENERO AL 31 DE MARZO DE 2016

CONCEPTO	TOTAL DEL MES	TOTAL ACUMULADO
RECURSOS GENERADOS		
RENDIMIENTOS DE CAPITAL	\$ 264.39	\$ 1,070.07
APROVECHAMIENTOS DE TIPO CORRIENTE	239,470.80	239,470.80
RECURSOS OBTENIDOS	<u>\$ 239,735.19</u>	<u>\$ 240,540.87</u>
RECURSOS UTILIZADOS		
SERVICIOS GENERALES	\$ -	\$ 9.28
PAGOS POR FINANCIAMIENTO A CORTO PLAZO	-	449,911.60
RECURSOS APLICADOS	<u>\$ -</u>	<u>\$ 449,920.88</u>
RECURSOS GENERADOS (UTILIZADOS) POR LA OPERACIÓN DEL FONDO	\$ 239,735.19	\$ (209,380.01)
TRASPASOS POR REALIZAR Y/O (RECIBIR) DE OTROS FONDOS	(239,470.80)	(239,470.80)
AUMENTO (DISMINUCION) DE EFECTIVO	<u>\$ 264.39</u>	<u>\$ (448,850.81)</u>
CIRCULANTE DISPONIBLE AL INICIO DEL PERIODO	520,816.46	969,931.66
EFFECTIVO E INVERSIONES TEMPORALES AL FINAL DEL PERIODO	<u>\$ 521,080.85</u>	<u>\$ 521,080.85</u>

H. AYUNTAMIENTO CONSTITUCIONAL
MUNICIPIO DE MORELIA, MICH.

ING. ALFONSO JESÚS MARTÍNEZ ALCAZAR
PRESIDENTE MUNICIPAL

M.I. ALBERTO GABRIEL GUZMÁN DÍAZ
TESORERO MUNICIPAL



H. AYUNTAMIENTO
CONSTITUCIONAL
TESORERIA MUNICIPAL
MORELIA, MICH.



DR. FABIO SISTOS RANGEL
SINDICO MUNICIPAL

C.P. JOSÉ BENADAD OROZCO TOLEDO
CONTRALOR MUNICIPAL

H. AYUNTAMIENTO
CONSTITUCIONAL DE
MORELIA
CONTRALORIA MUNICIPAL



MUNICIPIO DE MORELIA, MICH.
TESORERIA MUNICIPAL
ESTADO DE ORIGEN Y APLICACIÓN DE FONDOS
RECURSOS DEL SUBSEMUN
DEL 1° DE ENERO AL 31 DE MARZO DE 2016

CONCEPTO	TOTAL DEL MES	TOTAL ACUMULADO
RECURSOS GENERADOS		
RENDIMIENTOS DE CAPITAL	\$ 21.25	\$ 134.66
APROVECHAMIENTOS DE TIPO CORRIENTE	-	0.01
RECURSOS OBTENIDOS	<u>\$ 21.25</u>	<u>\$ 134.67</u>
RECURSOS UTILIZADOS		
TRANSFERENCIAS PARA RECURSOS PROPIOS	\$ -	\$ 86,165.29
RECURSOS APLICADOS	<u>\$ -</u>	<u>\$ 86,165.29</u>
RECURSOS GENERADOS (UTILIZADOS) POR LA OPERACIÓN DEL FONDO	\$ 21.25	\$ (86,030.62)
TRASPASOS POR REALIZAR Y/O (RECIBIR) DE OTROS FONDOS	-	-
AUMENTO (DISMINUCION) DE EFECTIVO	<u>\$ 21.25</u>	<u>\$ (86,030.62)</u>
CIRCULANTE DISPONIBLE AL INICIO DEL PERIODO	112,148.40	198,200.27
EFFECTIVO E INVERSIONES TEMPORALES AL FINAL DEL PERIODO	<u>\$ 112,169.65</u>	<u>\$ 112,169.65</u>

H. AYUNTAMIENTO CONSTITUCIONAL
PRESIDENCIA MUNICIPAL
MORELIA, MICH.

ING. ALFONSO JESÚS MARTÍNEZ ALCÁZAR
PRESIDENTE MUNICIPAL

M.I. ALBERTO GABRIEL GUZMÁN DÍAZ
TESORERO MUNICIPAL



H. AYUNTAMIENTO
CONSTITUCIONAL
TESORERIA MUNICIPAL
MORELIA, MICH.

DR. FABIO SISTOS RANGEL
SINDICO MUNICIPAL

C.P. JOSÉ BENADAD OROZCO TOLEDO
CONTRALOR MUNICIPAL

H. AYUNTAMIENTO
CONSTITUCIONAL DE
MORELIA
CONTRALORIA MUNICIPAL



MUNICIPIO DE MORELIA, MICH.
 TESORERIA MUNICIPAL
 ESTADO DE ORIGEN Y APLICACIÓN DE FONDOS
 RECURSOS DE INFRAESTRUCTURA SOCIAL MUNICIPAL
 POR LOS EJERCICIOS 2010 AL 2016 AL 31 DE MARZO DE 2016

	EJERCICIO 2010	EJERCICIO 2013	EJERCICIO 2014	EJERCICIO 2015	EJERCICIO 2016	TOTAL ACUMULADO
RECURSOS GENERADOS						
RENDIMIENTOS DE CAPITAL	\$ 4,461.93	\$ 33,822.45	\$ 122,193.23	\$ 555,038.84	\$ 85,459.05	\$ 800,975.50
APROVECHAMIENTOS DE TIPO CORRIENTE			15,746.02			15,746.02
INFRAESTRUCTURA SOCIAL MUNICIPAL					28,514,406.00	28,514,406.00
RECURSOS OBTENIDOS	\$ 4,461.93	\$ 33,822.45	\$ 137,939.25	\$ 555,038.84	\$ 28,599,865.05	\$ 29,331,127.52
RECURSOS UTILIZADOS						
SERVICIOS GENERALES	\$ 10.32	\$ 20.64	\$ 200.10	\$ 435.00	\$ -	\$ 666.06
INFRAESTRUCTURA EDUCATIVA			125,414.37			125,414.37
AGUA POTABLE				265,881.84		265,881.84
ALCANTARILLADO				621,135.91		621,135.91
DRENAJES				233,554.17		233,554.17
PAGOS POR FINANCIAMIENTO A CORTO PLAZO	702,881.35	208,034.00	3,396,911.06	6,493,789.25	-	10,801,615.66
RECURSOS APLICADOS	\$ 702,891.67	\$ 208,054.64	\$ 3,522,525.53	\$ 7,614,796.17	\$ -	\$ 12,048,268.01
RECURSOS GENERADOS (UTILIZADOS) POR LA OPERACIÓN DEL FONDO	\$ (698,429.74)	\$ (174,232.19)	\$ (3,384,586.28)	\$ (7,059,757.33)	\$ 28,599,865.05	\$ 17,282,859.51
TRASPASOS POR REALIZAR Y/O (RECIBIR) DE OTROS FONDOS			(4,648.24)	29,887.35		25,239.11
PAGOS POR EFECTUAR AUMENTO (DISMINUCION) DE EFECTIVO	\$ (698,429.74)	\$ (174,232.19)	\$ (3,389,234.52)	\$ (7,029,869.98)	\$ 28,599,865.05	\$ 17,308,098.62
CIRCULANTE DISPONIBLE AL INICIO DEL PERIODO	931,190.41	4,251,190.99	18,987,190.90	78,077,802.24		102,247,374.54
EFFECTIVO E INVERSIONES TEMPORALES AL FINAL DEL PERIODO	\$ 232,760.67	\$ 4,076,958.80	\$ 15,597,956.38	\$ 71,047,932.26	\$ 28,599,865.05	\$ 119,555,473.16

ING. ALFONSO JESÚS MARTÍNEZ ALCÁZAR
 PRESIDENTE MUNICIPAL

DR. FABIO SISTOS RANGEL
 SINDICO MUNICIPAL

M.I. ALBERTO GABRIEL GUZMÁN DÍAZ
 TESORERO MUNICIPAL

C.P. JOSÉ BENADAD OROZCO TOLEDO
 CONTRALOR MUNICIPAL

H. AYUNTAMIENTO
 CONSTITUCIONAL
 TESORERIA MUNICIPAL
 MORELIA, MICH.

H. AYUNTAMIENTO
 CONSTITUCIONAL DE
 MORELIA
 CONTRALORIA MUNICIPAL





MUNICIPIO DE MORELIA, MICH.
 TESORERÍA MUNICIPAL
 ESTADO DE ORIGEN Y APLICACIÓN DE FONDOS
 RECURSOS DE FORTALECIMIENTO DE LOS MUNICIPIOS
 POR LOS EJERCICIOS 2013 AL 2016 AL 31 DE MARZO DE 2016

CONCEPTO	EJERCICIO 2013	EJERCICIO 2014	EJERCICIO 2015	EJERCICIO 2016	TOTAL ACUMULADO
RECURSOS GENERADOS					
RENDIMIENTOS DE CAPITAL	\$ 4,437.93	\$ 1,816.79	\$ 54,307.19	\$ 50,816.35	\$ 111,378.26
FORTALECIMIENTO DE LOS MUNICIPIOS				65,294,312.00	65,294,312.00
RECURSOS OBTENIDOS	<u>\$ 4,437.93</u>	<u>\$ 1,816.79</u>	<u>\$ 54,307.19</u>	<u>\$ 65,345,128.35</u>	<u>\$ 65,405,690.26</u>
RECURSOS UTILIZADOS					
SERVICIOS PERSONALES	\$ -	\$ -	\$ -	\$ 9,439,003.89	\$ 9,439,003.89
MATERIALES Y SUMINISTROS				9,582,931.68	9,582,931.68
SERVICIOS GENERALES		464.00		27,913,235.72	27,913,699.72
ESPACIOS DEPORTIVOS, RECREATIVOS Y TURISTICOS			1,484,856.60		1,484,856.60
DEUDA PUBLICA				18,945,192.80	18,945,192.80
PAGOS POR FINANCIAMIENTO A CORTO PLAZO			287,635.86		287,635.86
RECURSOS APLICADOS	<u>\$ -</u>	<u>\$ 464.00</u>	<u>\$ 1,772,492.46</u>	<u>\$ 65,880,364.09</u>	<u>\$ 67,653,320.55</u>
RECURSOS GENERADOS (UTILIZADOS) POR LA OPERACIÓN DEL FONDO	\$ 4,437.93	\$ 1,352.79	\$ (1,718,185.27)	\$ (535,235.74)	\$ (2,247,630.29)
TRASPASOS POR REALIZAR Y/O (RECIBIR) DE OTROS FONDOS			1,484,856.60	6,051,333.89	7,536,190.49
PAGOS POR EFECTUAR				6,878.46	6,878.46
INGRESOS REALIZADOS POR COBRAR				(5,464,982.00)	(5,464,982.00)
AUMENTO (DISMINUCION) DE EFECTIVO	<u>\$ 4,437.93</u>	<u>\$ 1,352.79</u>	<u>\$ (233,328.67)</u>	<u>\$ 57,994.61</u>	<u>\$ (169,543.34)</u>
CIRCULANTE DISPONIBLE AL INICIO DEL PERIODO	732,159.87	280,324.02	4,039,350.17		5,051,834.06
EFFECTIVO E INVERSIONES TEMPORALES AL FINAL DEL PERIODO	<u>\$ 736,597.80</u>	<u>\$ 281,676.81</u>	<u>\$ 3,806,021.50</u>	<u>\$ 57,994.61</u>	<u>\$ 4,882,290.72</u>

ING. ALFONSO JESÚS MARTÍNEZ ALCAZAR
 PRESIDENTE MUNICIPAL

M.I. ALBERTO GABRIEL GUZMÁN DÍAZ
 TESORERO MUNICIPAL

H. AYUNTAMIENTO
 CONSTITUCIONAL
 TESORERÍA MUNICIPAL
 MORELIA, MICH.

DR. FABIO SISTOS RANGEL
 SINDICO MUNICIPAL

C.P. JOSÉ BENADAD OROZCO TOLEDO
 CONTRALOR MUNICIPAL

H. AYUNTAMIENTO
 CONSTITUCIONAL DE
 MORELIA
 CONTRALORIA MUNICIPAL

