






INFORME DEL CORTE DE CAJA
Correspondiente al cierre del cuarto trimestre
del ejercicio fiscal del año 2015

QUE EL H. AYUNTAMIENTO DE MORELIA RINDE A LA CIUDADANIA DEL MUNICIPIO DE MORELIA MICHOACAN,
DE CONFORMIDAD CON EL ARTICULO 39 FRACCION III DE LA LEY ORGANICA MUNICIPAL.

DESCRIPCION	MOVIMIENTOS 1° TRIMESTRE	MOVIMIENTOS 2° TRIMESTRE	MOVIMIENTOS 3° TRIMESTRE	MOVIMIENTOS 4° TRIMESTRE	SALDOS AL 31 DE DICIEMBRE 2015
SALDOS INICIALES	329,283,306.80	436,944,880.17	424,926,916.01	362,890,976.04	329,283,306.80
INGRESOS:					
IMPUESTOS	229,997,661.96	38,299,719.98	33,184,727.76	60,630,616.30	362,112,726.00
CONTRIBUCIONES DE MEJORA	374,949.75	203,708.00	151,104.68	7,548.00	737,310.43
DERECHOS	57,687,127.34	47,551,601.58	52,006,881.85	45,304,182.76	202,549,793.53
PRODUCTOS DE TIPO CORRIENTE	1,591,475.66	1,888,002.81	1,585,407.92	1,585,044.45	6,649,930.84
APROVECHAMIENTOS DE TIPO CORRIENTE	7,878,412.21	8,510,549.26	8,056,568.59	11,392,581.38	35,838,111.44
INGRESOS POR VENTA DE BIENES Y SERVICIOS	5,427.50	-	-	-	5,427.50
PARTICIPACIONES Y APORTACIONES	333,360,365.45	360,214,203.06	354,110,215.49	442,013,505.80	1,489,698,289.80
FINANCIAMIENTO POR PROVISION DE PAGOS	(172,517,818.31)	(24,778,821.34)	(9,719,940.31)	111,629,617.58	(95,386,962.38)
TOTAL DE INGRESOS	458,377,601.56	431,888,963.35	439,374,965.98	672,563,096.27	2,002,204,627.16
TOTAL DE RECURSOS DISPONIBLES	787,660,908.36	868,833,843.52	864,301,881.99	1,035,454,072.31	2,331,487,933.96
EGRESOS:					
SERVICIOS PERSONALES	113,927,461.59	129,440,167.74	141,891,479.64	213,989,855.11	599,248,964.08
MATERIALES Y SUMINISTROS	17,491,067.84	23,314,390.68	24,803,513.12	30,260,746.64	95,869,718.28
SERVICIOS GENERALES	86,756,778.84	123,247,772.38	124,588,346.07	129,923,143.34	464,516,040.63
TRANSFERENCIAS, ASIGNACIONES, SUBSIDIOS Y OTRAS AYUDAS	49,502,260.00	53,392,566.99	43,125,932.05	71,243,189.64	217,263,948.68
BIENES MUEBLES, INMUEBLES E INTANGIBLES	498,221.36	2,458,460.72	20,929,726.75	9,188,352.51	33,074,761.34
INVERSION PUBLICA	45,369,821.77	77,731,520.23	119,560,924.99	166,761,189.93	409,423,456.92
PARTICIPACIONES Y APORTACIONES	17,732,419.66	15,019,595.16	7,365,852.03	-	40,117,866.85
DEUDA PUBLICA	19,437,997.13	19,302,453.61	19,145,131.30	18,982,863.32	76,868,445.36
TOTAL DE EGRESOS	350,716,028.19	443,906,927.51	501,410,905.95	640,349,340.49	1,936,383,202.14
SALDO FINAL DEL PERIODO	436,944,880.17	424,926,916.01	362,890,976.04	395,104,731.82	395,104,731.82


H. AYUNTAMIENTO CONSTITUCIONAL
PRESIDENCIA MUNICIPAL
MORELIA, MICH.
ING. ALFONSO JESÚS MARTÍNEZ ALCÁZAR
PRESIDENTE MUNICIPAL


SINDICO MUNICIPAL
DR. FABIO SISTOS RANGEL
SINDICO MUNICIPAL


M.I. ALBERTO GABRIEL GUZMÁN DÍAZ
TESORERO MUNICIPAL
H. AYUNTAMIENTO CONSTITUCIONAL
TESORERIA MUNICIPAL
MORELIA, MICH.


C.P. JOSÉ BENADID OROZCO TOLEDO
CONTRALOR MUNICIPAL
H. AYUNTAMIENTO CONSTITUCIONAL DE
MORELIA
CONTRALORIA MUNICIPAL